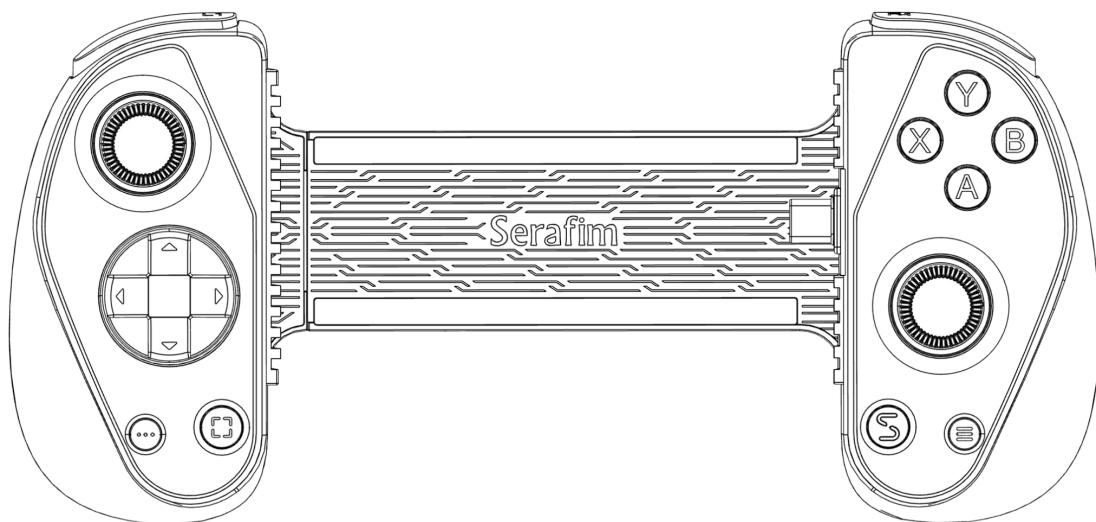


Serafim

Serafim S3

#gaminganywhere

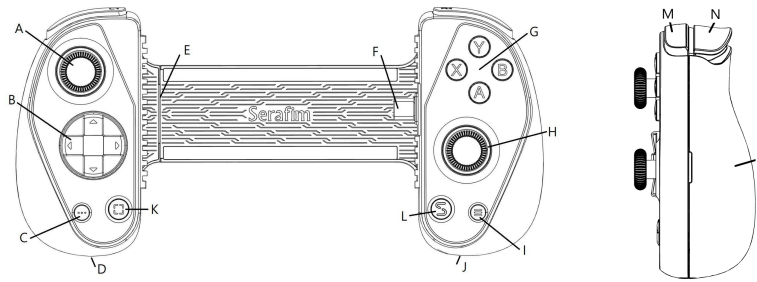
#随心所欲



内容

部件介绍.....	2
Serafim S3手机连接方式.....	4
Serafim S3手机分开方式.....	4
产品Q&A.....	4
Serafim Console App 功能介绍.....	14
电脑与平板连接方式.....	25
技术规格.....	25
版权说明.....	26
注意事项.....	27
合规信息.....	28
产品支持.....	31

ZH 部件介紹 EN Buttons & ports
FR Boutons et ports du contrôleur



ZH

- | | | | |
|----|--------------|----|------------------------|
| A. | 左模拟游戏杆/L3按键 | H. | 右模拟游戏杆/R3按键 |
| B. | 十字方向按键 | I. | Menu按键 |
| C. | Select按键 | J. | USB TYPE-C孔: 支持在Mac上连接 |
| D. | 3.5mm音源孔 | K. | 截图/录像按键: 短按截图, 长按录像 |
| E. | 拉伸支撑板 | L. | Serafim按键 |
| F. | USB TYPE-C接头 | M. | L1/R1按键 |
| G. | A/B/X/Y按键 | N. | L2/R2按键: 有线性轻重按压的功能 |
| | | O. | 可替换式人体工学握把 |

EN

- | | | | |
|----|--|----|--|
| A. | Left Hall Effect Analog Joystick/L3 Button | J. | USB Type-C Port: Supports connection on Mac |
| B. | D-pad (Directional Pad) | K. | Screenshot/Record Button: Short press to take a screenshot, long press to record |
| C. | Select Button | L. | Serafim Button |
| D. | 3.5mm Earphone Jack | M. | L1/R1 Buttons |
| E. | Stretchable Bracket | N. | L2/R2 Buttons: pressure-sensitive analog triggers |
| F. | USB Type-C Connector | O. | Interchangeable Ergonomic Grips |
| G. | A/B/X/Y Buttons | | |
| H. | Right Hall Effect Joystick/R3 Button | | |
| I. | Menu Button | | |

FR

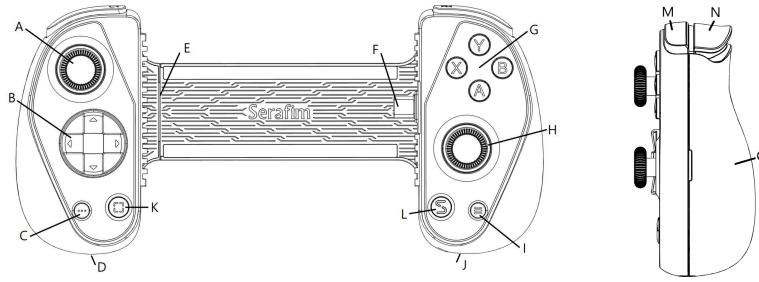
- | | | | |
|----|---|----|--|
| A. | Joystick analogique à effet Hall gauche/bouton L3 | J. | Port USB Type-C : Prend en charge la connexion sur Mac |
| B. | D-pad (pavé directionnel) | K. | Bouton Capture d'écran/Enregistrement : Appuyez brièvement pour prendre une capture d'écran, appuyez longuement pour enregistrer |
| C. | Bouton Select | L. | Bouton Serafim |
| D. | Prise casque 3,5 mm | M. | Boutons L1/R1 |
| E. | Support extensible | N. | Boutons L2/R2 : Gâchettes analogiques sensibles à la pression |
| F. | Connecteur USB-C | O. | Poignées ergonomiques interchangeables |
| G. | Boutons A/B/X/Y | | |
| H. | Joystick analogique à effet Hall droit/bouton R3 | | |
| I. | Bouton Menu | | |

ZH

- | | | | |
|----|--------------|----|----------------------|
| A. | 左类比摇杆/L3按键 | I. | Menu按键 |
| B. | 十字方向按键 | J. | USB TYPE-C孔: 支援连接Mac |
| C. | Select按键 | K. | 截图/錄影按键: 短按截图, 长按錄影 |
| D. | 3.5mm音源孔 | L. | Serafim按键 |
| E. | 拉伸支撑板 | M. | L1/R1按键 |
| F. | USB TYPE-C接头 | N. | L2/R2按键: 有线性轻重按压的功能 |
| G. | A/B/X/Y按键 | O. | 可替换式人體工學握把 |
| H. | 右类比摇杆/R3按键 | | |

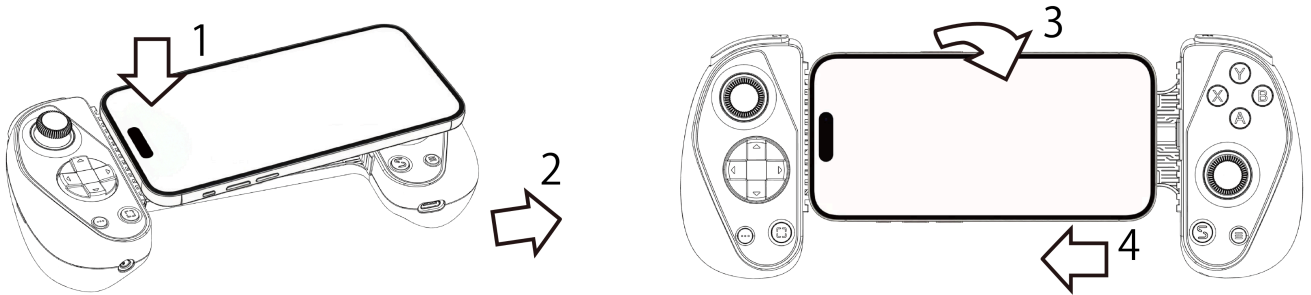
ES Botones y puertos del controlador JA コントローラーのボタンとポート

KO 컨트롤러의 버튼과 포트 DE Controller-Tasten und -Anschlüsse

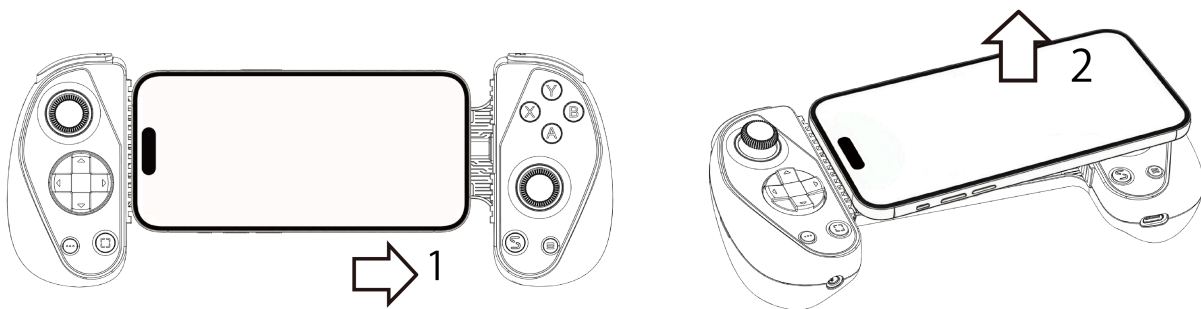


- ES
- A. Joystick analógico de efecto Hall izquierdo/Botón L3
 - B. D-pad (Pad direccional)
 - C. Botón Seleccionar
 - D. Conector de auriculares de 3,5 mm
 - E. Soporte extensible
 - F. Conector USB tipo C
 - G. Botones A/B/X/Y
 - H. Joystick analógico de efecto Hall derecho/Botón R3
 - I. Botón Menú
 - J. Puerto USB Tipo-C: Compatible con la conexión en Mac
 - K. Botón Captura de pantalla/Grabación: Presión corta para tomar una captura de pantalla, presión larga para grabar
 - L. Botón Serafim
 - M. Botones L1/R1
 - N. Botones L2/R2: Gatillos analógicos sensibles a la presión
 - O. Empuñaduras ergonómicas intercambiables
- JA
- A. 左ホール効果アナログジョイスティック/L3ボタン
 - B. 方向パッド
 - C. セレクトボタン
 - D. 3.5mmイヤホンジャック
 - E. 伸縮式ブリッジ
 - F. USB Type-Cコネクタ
 - G. A/B/X/Yボタン
 - H. 右ホール効果アナログジョイスティック/R3ボタン
 - I. メニューボタン
 - J. USB-Cポート：Macでの接続をサポート
 - K. スクリーンショット/録画ボタン：短押しでスクリーンショットを撮り、長押しで録画する
 - L. Serafimボタン
 - M. L1/R1ボタン
 - N. L2/R2ボタン：アナログトリガー
 - O. 取り替えるエルゴノミックグリップ
- KO
- A. 왼쪽 홀 효과 아날로그 조이스틱/L3 버튼
 - B. 방향 패드
 - C. 선택 버튼
 - D. 3.5mm 이어폰 잭
 - E. 신축식 브리지
 - F. USB Type-C 커넥터
 - G. A/B/X/Y 버튼
 - H. 오른쪽 홀 효과 아날로그 조이스틱/R3 버튼
 - I. 메뉴 버튼
 - J. USB Type-C 포트: Mac 연결을 지원하고 있습니다.
 - K. 스크린샷/녹화 버튼: 짧게 누르면 스크린샷을 찍고, 길게 누르면 녹화합니다.
 - L. 세라핌 버튼
 - M. L1/R1 버튼
 - N. L2/R2 버튼: 아날로그 트리거
 - O. 교체 가능한 인체 공학적 그립
- DE
- A. Linker Hall-Effekt-Analog-Joystick/L3-Taste
 - B. D-Pad (Steuerkreuz)
 - C. Select-Taste
 - D. 3,5-mm-Kopfhöreranschluss
 - E. Dehnbare Halterung
 - F. USB-Typ-C-Anschluss
 - G. A/B/X/Y-Tasten
 - L. Serafim-Taste
 - M. L1/R1-Tasten
 - H. Rechter Hall-Effekt-Joystick/R3-Taste
 - I. Menü-Taste
 - J. USB-Typ-C-Anschluss: Unterstützt Verbindung mit dem Mac
 - K. Screenshot/Aufnahme-Taste: Kurz drücken, um einen Screenshot zu machen, lange drücken, um aufzunehmen
 - N. L2/R2-Tasten: druckempfindliche analoge Trigger
 - O. Austauschbare ergonomische Griffe

EN Attach the controller DE Verbinden Sie den Controller FR Connectez le contrôleur ZH 手把連接方式
 ES Enchufe el controlador JA コントローラーの付け方 KO 컨트롤러 연결 방법 ZH 手柄連接方式



EN Detach the controller DE Ziehen Sie den Controller ab FR Déconnectez le contrôleur ZH 手把分離方式
 ES Desenchufe el controlador JA コントローラーの外し方 KO 컨트롤러 분리 방법 ZH 手柄分离方式



ZH 下載APP EN Get the app DE Besorge dir die App FR Procurez-vous l'appli
 ES Obtén la aplicación JA アプリをダウンロード KO 앱 다운로드 ZH 下載APP



Serafim Console



ZH 常見問題 EN FAQ DE Häufig gestellte Fragen FR Foire aux questions
 ES Preguntas frecuentes JA よくある質問 KO 자주 묻는 질문 ZH 常見問題

ZH

Q1. 请问扳机键L2、R2有支援按压轻重吗？

A1: S3手把的L2和R2属于模拟霍尔电磁感应扳机按键，所以有支持轻重按压。

Q2. 连接手把延迟大约多少呢？

A2: 手把采用有线连接到手机，延迟小于3毫秒。

Q3.可以接计算机玩吗?

A3:可以连接Windows计算机游玩。

Q4.有支持PPSSPP之类的仿真器吗?

A4:有的。

Q5.请问可以使用厚度多少的手机壳呢?

A5:手机套厚度建议3mm(含)以内。

Q6.手把 APP 有支持什么系统与手机?

A6:专属的 Serafim Console 應用程式目前支援 Apple iPhone 15 或更新机型, 以及 Android 10.0 及以上版本的装置。智慧型手机需具备 USB Type-C 接口并支援 OTG (On-The-Go)。请注意, 如果您的手机未出现在以下列表中, 这并不代表它与 Serafim S3 游戏手把不相容, 而是我们仍在努力确认其相容性。随着更多机型通过相容性测试, 我们将会更新此列表。

iPhone 16e
iPhone 16 Pro Max
iPhone 16 Pro
iPhone 16 Plus
iPhone 16
iPhone 15 Pro Max
iPhone 15 Pro
iPhone 15 Plus
iPhone 15

使用支援控制器的游戏, 并透过 iPad 的 USB-C 端口连接。

使用支援控制器的游戏, 并透过 Mac 的 USB 端口连接。

Google Pixel 9 Series, 8 Series, 7 Series, 6 Series,5 Series,4,4XL,3,3XL,2, 2XL
LG G7 ThinQ
Samsung Galaxy S9, S9+, S10, S10+, S20, S21, S22, S23, S24, S25
Samsung Galaxy Note9,8, Note10, Note10+, Note20 Ultra 5G
Samsung Galaxy Z Flip4, Flip3, Flip
Samsung Galaxy A33, A53
Honor 50, Honor 300 Ultra, Honor Magic 7 Pro
Nothing 1 Series
Oppo Find X5 Pro Series, OPPO Find X7 Ultra, OPPO Find X8 Pro, OPPO Reno 13 Pro
OnePlus 9 Pro Series, OnePlus 11, OnePlus 13
P30 PO Series
Realme 7 Pro, Realme GT Neo 6, Realme X7 Pro Supreme Edition
vivo Pro+, Vivo S19 Pro, Vivo X200, Vivo X200 Pro Mini
Xiaomi POCO X3 Pro, Xiaomi 14, Xiaomi 14 Pro, Xiaomi 15 Pro
Redmi K80, Redmi Note 13 Pro, Redmi Note 14 Pro
Huawei Mate 50 Pro, Huawei Mate 60 Pro+, Huawei Mate 70, Huawei P50 Pro
Huawei Pura 70 Pro+ (Supports HarmonyOS 4 and earlier versions.)
Black Shark 4S Pro, Black Shark 5 Pro
Meizu 20 Inf, Meizu 21 Pro
Nubia RedMagic 8 Pro+, Nubia RedMagic 9S Pro+
iQOO Z9, iQOO 12

EN

Q1. Are the L2 and R2 triggers pressure-sensitive?

A1: Yes, the L2 and R2 triggers are p

hall effect triggers.

Q2. What is the approximate latency when connecting the controller?

A2: The controller uses a wired connection to the phone, with a latency of less than 3 milliseconds.

Q3. Can I connect it to my computer to play games?

A3: Yes, you can connect it to a Windows computer to play games.

Q4. Does it support emulators like PPSSPP?

A4: Yes, it does.

Q5. What thickness of phone case can I use?

A5: We recommend using a phone case with a thickness of 3mm or less.

Q6. What systems does the controller app support?

A6: The dedicated Serafim Console app currently supports Apple iPhone 15 smartphones or higher and Android 10.0 devices and above. Smartphones come with a USB Type-C port and OTG (On-The-Go) support. Please note that if your phone is not listed below, it doesn't necessarily mean it is incompatible with the Serafim S3 Gamepad. It means that we are still working hard to confirm its compatibility. As we confirm compatibility with more models, we will update this list.

iPhone 16e
iPhone 16 Pro Max
iPhone 16 Pro
iPhone 16 Plus
iPhone 16
iPhone 15 Pro Max
iPhone 15 Pro
iPhone 15 Plus
iPhone 15

Play games with controller support and connect with the USB-C port on your iPad.

Play games with controller support and connect with the USB port on your Mac.

Google Pixel 9 Series, 8 Series, 7 Series, 6 Series, 5 Series, 4, 4XL, 3, 3XL, 2, 2XL
LG G7 ThinQ
Samsung Galaxy S9, S9+, S10, S10+, S20, S21, S22, S23, S24, S25
Samsung Galaxy Note9, 8, Note10, Note10+, Note20 Ultra 5G
Samsung Galaxy Z Flip4, Flip3, Flip
Samsung Galaxy A33, A53
Honor 50, Honor 300 Ultra, Honor Magic 7 Pro
Nothing 1 Series
Oppo Find X5 Pro Series, OPPO Find X7 Ultra, OPPO Find X8 Pro, OPPO Reno 13 Pro
OnePlus 9 Pro Series, OnePlus 11, OnePlus 13
P30 PO Series
Realme 7 Pro, Realme GT Neo 6, Realme X7 Pro Supreme Edition
vivo Pro+, Vivo S19 Pro, Vivo X200, Vivo X200 Pro Mini
Xiaomi POCO X3 Pro, XIAOMI 14, XIAOMI 14 Pro, XIAOMI 15 Pro
Redmi K80, Redmi Note 13 Pro, Redmi Note 14 Pro
Huawei Mate 50 Pro, Huawei Mate 60 Pro+, Huawei Mate 70, Huawei P50 Pro
Huawei Pura 70 Pro+ (Supports HarmonyOS 4 and earlier versions.)
Black Shark 4S Pro, Black Shark 5 Pro
Meizu 20 Inf, Meizu 21 Pro
Nubia RedMagic 8 Pro+, Nubia RedMagic 9S Pro+
iQOO Z9, iQOO 12

DE

Q1. Sind die L2- und R2-Trigger druckempfindlich?

A1. Ja, die L2- und R2-Trigger sind druckempfindliche Hall-Effekt-Trigger.

Q2. Wie hoch ist die ungefähre Latenz beim Anschließen des Controllers?

A2. Der Controller verwendet eine kabelgebundene Verbindung zum Telefon mit einer Latenz von weniger als 3 Millisekunden.

Q3. Kann ich ihn an meinen Computer anschließen, um Spiele zu spielen?

A3. Ja, Sie können ihn an einen Windows-Computer anschließen, um Spiele zu spielen.

Q4. Unterstützt er Emulatoren wie PPSSPP?

A4. Ja, das tut er.

Q5. Welche Dicke darf meine Handyhülle haben?

A5. Wir empfehlen eine Handyhülle mit einer Dicke von 3 mm oder weniger.

Q6. Welche Systeme werden von der Controller-App unterstützt?

A6: Die dedizierte Serafim Console-App unterstützt derzeit Apple iPhone 15 Smartphones oder höher sowie Android 10.0 Geräte und höher. Smartphones verfügen über einen USB Type-C Anschluss und OTG (On-The-Go) Unterstützung. Bitte beachten Sie, dass, wenn Ihr Telefon nicht unten aufgeführt ist, dies nicht unbedingt bedeutet, dass es mit dem Serafim S3 Gamepad inkompatibel ist. Es bedeutet lediglich, dass wir noch daran arbeiten, die Kompatibilität zu bestätigen. Sobald wir die Kompatibilität mit weiteren Modellen bestätigen, werden wir diese Liste aktualisieren.

iPhone 16e
iPhone 16 Pro Max
iPhone 16 Pro
iPhone 16 Plus
iPhone 16
iPhone 15 Pro Max
iPhone 15 Pro
iPhone 15 Plus
iPhone 15

Spiele mit Controller-Unterstützung spielen und über den USB-C-Anschluss mit deinem iPad verbinden.

Spiele mit Controller-Unterstützung spielen und über den USB-Anschluss mit deinem Mac verbinden.

Google Pixel 9 Series, 8 Series, 7 Series, 6 Series, 5 Series, 4, 4XL, 3, 3XL, 2, 2XL
LG G7 ThinQ
Samsung Galaxy S9, S9+, S10, S10+, S20, S21, S22, S23, S24, S25
Samsung Galaxy Note9, 8, Note10, Note10+, Note20 Ultra 5G
Samsung Galaxy Z Flip4, Flip3, Flip
Samsung Galaxy A33, A53
Honor 50, Honor 300 Ultra, Honor Magic 7 Pro
Nothing 1 Series
Oppo Find X5 Pro Series, OPPO Find X7 Ultra, OPPO Find X8 Pro, OPPO Reno 13 Pro
OnePlus 9 Pro Series, OnePlus 11, OnePlus 13
P30 PO Series
Realme 7 Pro, Realme GT Neo 6, Realme X7 Pro Supreme Edition
vivo Pro+, Vivo S19 Pro, Vivo X200, Vivo X200 Pro Mini
Xiaomi POCO X3 Pro, Xiaomi 14, Xiaomi 14 Pro, Xiaomi 15 Pro
Redmi K80, Redmi Note 13 Pro, Redmi Note 14 Pro
Huawei Mate 50 Pro, Huawei Mate 60 Pro+, Huawei Mate 70, Huawei P50 Pro
Huawei Pura 70 Pro+ (Supports HarmonyOS 4 and earlier versions.)
Black Shark 4S Pro, Black Shark 5 Pro
Meizu 20 Inf, Meizu 21 Pro
Nubia RedMagic 8 Pro+, Nubia RedMagic 9S Pro+
iQOO Z9, iQOO 12

Q1. Les déclencheurs L2 et R2 sont-ils sensibles à la pression ?

A1. Oui, les déclencheurs L2 et R2 sont des déclencheurs à effet Hall sensibles à la pression.

Q2. Quelle est la latence approximative lors de la connexion du contrôleur ?

A2. Le contrôleur utilise une connexion filaire au téléphone, avec une latence de moins de 3 millisecondes.

Q3. Puis-je le connecter à mon ordinateur pour jouer à des jeux ?

A3. Oui, vous pouvez le connecter à un ordinateur Windows pour jouer à des jeux.

Q4. Prend-il en charge les émulateurs comme PPSSPP ?

A4. Oui, il le fait.

Q5. Quelle épaisseur de coque de téléphone puis-je utiliser ?

A5. Nous recommandons d'utiliser une coque de téléphone d'une épaisseur de 3 mm ou moins.

Q6. Quels systèmes sont pris en charge par l'application du contrôleur ?

A6: L'application Serafim Console dédiée prend actuellement en charge les smartphones Apple iPhone 15 ou supérieurs ainsi que les appareils Android 10.0 et supérieurs. Les smartphones sont équipés d'un port USB Type-C et d'une prise en charge OTG (On-The-Go). Veuillez noter que si votre téléphone n'est pas listé ci-dessous, ce

iPhone 16e
 iPhone 16 Pro Max
 iPhone 16 Pro
 iPhone 16 Plus
 iPhone 16
 iPhone 15 Pro Max
 iPhone 15 Pro
 iPhone 15 Plus
 iPhone 15

Jouez à des jeux avec prise en charge du contrôleur et connectez-vous via le port USB-C de votre iPad.

Jouez à des jeux avec prise en charge du contrôleur et connectez-vous via le port USB de votre Mac.

Google Pixel 9 Series, 8 Series, 7 Series, 6 Series, 5 Series, 4, 4XL, 3, 3XL, 2, 2XL
 LG G7 ThinQ
 Samsung Galaxy S9, S9+, S10, S10+, S20, S21, S22, S23, S24, S25
 Samsung Galaxy Note9, 8, Note10, Note10+, Note20 Ultra 5G
 Samsung Galaxy Z Flip4, Flip3, Flip
 Samsung Galaxy A33, A53
 Honor 50, Honor 300 Ultra, Honor Magic 7 Pro
 Nothing 1 Series
 Oppo Find X5 Pro Series, OPPO Find X7 Ultra, OPPO Find X8 Pro, OPPO Reno 13 Pro
 OnePlus 9 Pro Series, OnePlus 11, OnePlus 13
 P30 PO Series
 Realme 7 Pro, Realme GT Neo 6, Realme X7 Pro Supreme Edition
 vivo Pro+, Vivo S19 Pro, Vivo X200, Vivo X200 Pro Mini
 Xiaomi POCO X3 Pro, Xiaomi 14, Xiaomi 14 Pro, Xiaomi 15 Pro
 Redmi K80, Redmi Note 13 Pro, Redmi Note 14 Pro
 Huawei Mate 50 Pro, Huawei Mate 60 Pro+, Huawei Mate 70, Huawei P50 Pro
 Huawei Pura 70 Pro+ (Supports HarmonyOS 4 and earlier versions.)
 Black Shark 4S Pro, Black Shark 5 Pro

Meizu 20 Inf, Meizu 21 Pro
Nubia RedMagic 8 Pro+, Nubia RedMagic 9S Pro+
iQOO Z9, iQOO 12

ZH

Q1.請問扳機鍵L2、R2有支援按壓輕重嗎？

A1:S3手把的L2和R2屬於類比霍爾電磁感應板機按鍵，所以有支援輕重按壓。

Q2.連接手把延遲大約多少呢？

A2:手把採用有線連接到手機，延遲小於3毫秒。

Q3.可以接電腦玩嗎？

A3:可以連接Windows電腦遊玩。

Q4.有支援PPSSPP之類的模擬器嗎？

A4:有的。

Q5.請問可以使用厚度多少的手機殼呢？

A5:手機套厚度建議3mm(含)以內。

Q6.手把 APP 有支援什麼系統與手機？

A6: 專屬的 Serafim Console 應用程式目前支援 Apple iPhone 15 或更新機型，以及 Android 10.0 及以上版本的裝置。智慧型手機需具備 USB Type-C 接口並支援 OTG (On-The-Go)。請注意，如果您的手機未出現在以下列表中，這並不代表它與 Serafim S3 遊戲手把不相容，而是我們仍在努力確認其相容性。隨著更多機型通過相容性測試，我們將會更新此列表。

iPhone 16e
iPhone 16 Pro Max
iPhone 16 Pro
iPhone 16 Plus
iPhone 16
iPhone 15 Pro Max
iPhone 15 Pro
iPhone 15 Plus
iPhone 15

使用支援控制器的遊戲，並透過 iPad 的 USB-C 端口連接。

使用支援控制器的遊戲，並透過 Mac 的 USB 端口連接。

Google Pixel 9 Series, 8 Series, 7 Series, 6 Series,5 Series,4,4XL,3,3XL,2, 2XL
LG G7 ThinQ
Samsung Galaxy S9, S9+, S10, S10+, S20, S21, S22, S23, S24, S25
Samsung Galaxy Note9,8, Note10, Note10+, Note20 Ultra 5G
Samsung Galaxy Z Flip4, Flip3, Flip
Samsung Galaxy A33, A53
Honor 50, Honor 300 Ultra, Honor Magic 7 Pro
Nothing 1 Series
Oppo Find X5 Pro Series, OPPO Find X7 Ultra, OPPO Find X8 Pro, OPPO Reno 13 Pro
OnePlus 9 Pro Series, OnePlus 11, OnePlus 13
P30 PO Series
Realme 7 Pro, Realme GT Neo 6, Realme X7 Pro Supreme Edition
vivo Pro+, Vivo S19 Pro, Vivo X200, Vivo X200 Pro Mini

Xiaomi POCO X3 Pro, Xiaomi 14, Xiaomi 14 Pro, Xiaomi 15 Pro
Redmi K80, Redmi Note 13 Pro, Redmi Note 14 Pro
Huawei Mate 50 Pro, Huawei Mate 60 Pro+, Huawei Mate 70, Huawei P50 Pro
Huawei Pura 70 Pro+ (Supports HarmonyOS 4 and earlier versions.)
Black Shark 4S Pro, Black Shark 5 Pro
Meizu 20 Inf, Meizu 21 Pro
Nubia RedMagic 8 Pro+, Nubia RedMagic 9S Pro+
iQOO Z9, iQOO 12

ES

Q1. ¿Los gatillos L2 y R2 son sensibles a la presión?

A1. Sí, los gatillos L2 y R2 son gatillos de efecto Hall sensibles a la presión.

Q2. ¿Cuál es la latencia aproximada al conectar el controlador?

A2. El controlador utiliza una conexión por cable al teléfono, con una latencia de menos de 3 milisegundos.

Q3. ¿Puedo conectarlo a mi ordenador para jugar a juegos?

A3. Sí, puedes conectarlo a un ordenador con Windows para jugar a juegos.

Q4. ¿Es compatible con emuladores como PPSSPP?

A4. Sí, lo es.

Q5. ¿Qué grosor de funda de teléfono puedo utilizar?

A5. Recomendamos utilizar una funda de teléfono con un grosor de 3 mm o inferior.

Q6. ¿Qué sistemas son compatibles con la aplicación del controlador?

A6: La aplicación dedicada Serafim Console actualmente es compatible con los teléfonos Apple iPhone 15 o superiores y dispositivos Android 10.0 o superiores. Los teléfonos inteligentes cuentan con un puerto USB Type-C y soporte OTG (On-The-Go). Tenga en cuenta que si su teléfono no aparece en la lista a continuación, no significa necesariamente que sea incompatible con el Serafim S3 Gamepad. Significa que aún estamos trabajando para confirmar su compatibilidad. A medida que confirmemos la compatibilidad con más modelos, actualizaremos esta lista.

iPhone 16e
iPhone 16 Pro Max
iPhone 16 Pro
iPhone 16 Plus
iPhone 16
iPhone 15 Pro Max
iPhone 15 Pro
iPhone 15 Plus
iPhone 15

Juega a juegos con soporte para controladores y conéctalo al puerto USB-C de tu iPad.

Juega a juegos con soporte para controladores y conéctalo al puerto USB de tu Mac.

Google Pixel 9 Series, 8 Series, 7 Series, 6 Series, 5 Series, 4, 4XL, 3, 3XL, 2, 2XL
LG G7 ThinQ
Samsung Galaxy S9, S9+, S10, S10+, S20, S21, S22, S23, S24, S25
Samsung Galaxy Note9, 8, Note10, Note10+, Note20 Ultra 5G

Samsung Galaxy Z Flip4, Flip3, Flip
Samsung Galaxy A33, A53
Honor 50, Honor 300 Ultra, Honor Magic 7 Pro
Nothing 1 Series
Oppo Find X5 Pro Series, OPPO Find X7 Ultra, OPPO Find X8 Pro, OPPO Reno 13 Pro
OnePlus 9 Pro Series, OnePlus 11, OnePlus 13
P30 PO Series
Realme 7 Pro, Realme GT Neo 6, Realme X7 Pro Supreme Edition
vivo Pro+, Vivo S19 Pro, Vivo X200, Vivo X200 Pro Mini
Xiaomi POCO X3 Pro, XIAOMI 14, XIAOMI 14 Pro, XIAOMI 15 Pro
Redmi K80, Redmi Note 13 Pro, Redmi Note 14 Pro
Huawei Mate 50 Pro, Huawei Mate 60 Pro+, Huawei Mate 70, Huawei P50 Pro
Huawei Pura 70 Pro+ (Supports HarmonyOS 4 and earlier versions.)
Black Shark 4S Pro, Black Shark 5 Pro
Meizu 20 Inf, Meizu 21 Pro
Nubia RedMagic 8 Pro+, Nubia RedMagic 9S Pro+
iQOO Z9, iQOO 12

JA

Q1. L2、R2トリガーは感圧式ですか？

A1. はい、L2、R2トリガーは感圧式で、ホール効果トリガーです。

Q2. コントローラーを接続するときの遅延はどれくらいですか？

A2. コントローラーは有線接続のため、遅延は3ミリ秒以下です。

Q3. コンピューターに接続してゲームをプレイできますか？

A3. はい、Windowsコンピューターに接続してゲームをプレイできます。

Q4. PPSSPPなどのエミュレーターはサポートしていますか？

A4. はい、サポートしています。

Q5. どの厚さのスマホケースを使用できますか？

A5. 3mm以下の厚さのスマホケースを使用することをお勧めします。

Q6. コントローラーアプリはどのシステムをサポートしていますか？

A6. 専用のSerafim Consoleアプリは現在、Apple iPhone 15以降のスマートフォンおよびAndroid 10.0以降のデバイスに対応しています。スマートフォンにはUSB Type-CポートとOTG (On-The-Go) サポートが搭載されています。下記にお使いのスマートフォンがリストに載っていない場合でも、それがSerafim S3 Gamepadと互換性がないというわけではありません。互換性の確認作業が進行中であり、さらに多くのモデルとの互換性が確認でき次第、リストは更新されます。

iPhone 16e
iPhone 16 Pro Max
iPhone 16 Pro
iPhone 16 Plus
iPhone 16
iPhone 15 Pro Max
iPhone 15 Pro
iPhone 15 Plus
iPhone 15

コントローラーサポート付きのゲームをプレイし、iPadのUSB-Cポートに接続してください。

컨트롤러サポート付きのゲームをプレイし、MacのUSBポートに接続してください。

Google Pixel 9 Series, 8 Series, 7 Series, 6 Series, 5 Series, 4, 4XL, 3, 3XL, 2, 2XL
LG G7 ThinQ
Samsung Galaxy S9, S9+, S10, S10+, S20, S21, S22, S23, S24, S25
Samsung Galaxy Note9, 8, Note10, Note10+, Note20 Ultra 5G
Samsung Galaxy Z Flip4, Flip3, Flip
Samsung Galaxy A33, A53
Honor 50, Honor 300 Ultra, Honor Magic 7 Pro
Nothing 1 Series
Oppo Find X5 Pro Series, OPPO Find X7 Ultra, OPPO Find X8 Pro, OPPO Reno 13 Pro
OnePlus 9 Pro Series, OnePlus 11, OnePlus 13
P30 PO Series
Realme 7 Pro, Realme GT Neo 6, Realme X7 Pro Supreme Edition
vivo Pro+, Vivo S19 Pro, Vivo X200, Vivo X200 Pro Mini
Xiaomi POCO X3 Pro, Xiaomi 14, Xiaomi 14 Pro, Xiaomi 15 Pro
Redmi K80, Redmi Note 13 Pro, Redmi Note 14 Pro
Huawei Mate 50 Pro, Huawei Mate 60 Pro+, Huawei Mate 70, Huawei P50 Pro
Huawei Pura 70 Pro+ (Supports HarmonyOS 4 and earlier versions.)
Black Shark 4S Pro, Black Shark 5 Pro
Meizu 20 Inf, Meizu 21 Pro
Nubia RedMagic 8 Pro+, Nubia RedMagic 9S Pro+
iQOO Z9, iQOO 12

KO

Q1. L2, R2 트리거는 감압식입니까?

A1. 네, L2, R2 트리거는 감압식 홀 효과 트리거입니다.

Q2. 컨트롤러를 연결할 때 지연은 얼마나 됩니까?

A2. 컨트롤러는 유선 연결을 사용하므로 지연은 3밀리초 미만입니다.

Q3. 컴퓨터에 연결하여 게임을 플레이할 수 있습니까?

A3. 네, Windows 컴퓨터에 연결하여 게임을 플레이할 수 있습니다.

Q4. PPSSPP와 같은 에뮬레이터를 지원합니까?

A4. 네, 지원합니다.

Q5. 어떤 두께의 핸드폰 케이스를 사용할 수 있습니까?

A5. 3mm 이하의 두께의 핸드폰 케이스를 사용하는 것이 좋습니다.

Q6. 컨트롤러 앱은 어떤 시스템을 지원합니까?

A6. 전용 Serafim Console 앱은 현재 Apple iPhone 15 이상 스마트폰 및 Android 10.0 이상 기기를 지원합니다. 스마트폰에는 USB Type-C 포트와 OTG(On-The-Go) 지원이 포함되어 있습니다. 아래에 귀하의 전화기가 나와 있지 않다고 해서 Serafim S3 Gamepad와 호환되지 않는다는 의미는 아닙니다. 호환성 확인 작업이 진행 중이며, 더 많은 모델과의 호환성이 확인되는 대로 목록을 업데이트할 예정입니다.

iPhone 16e
iPhone 16 Pro Max
iPhone 16 Pro
iPhone 16 Plus
iPhone 16
iPhone 15 Pro Max
iPhone 15 Pro

iPhone 15 Plus
iPhone 15

컨트롤러 지원이 있는 게임을 플레이하고 iPad의 USB-C 포트에 연결하세요.

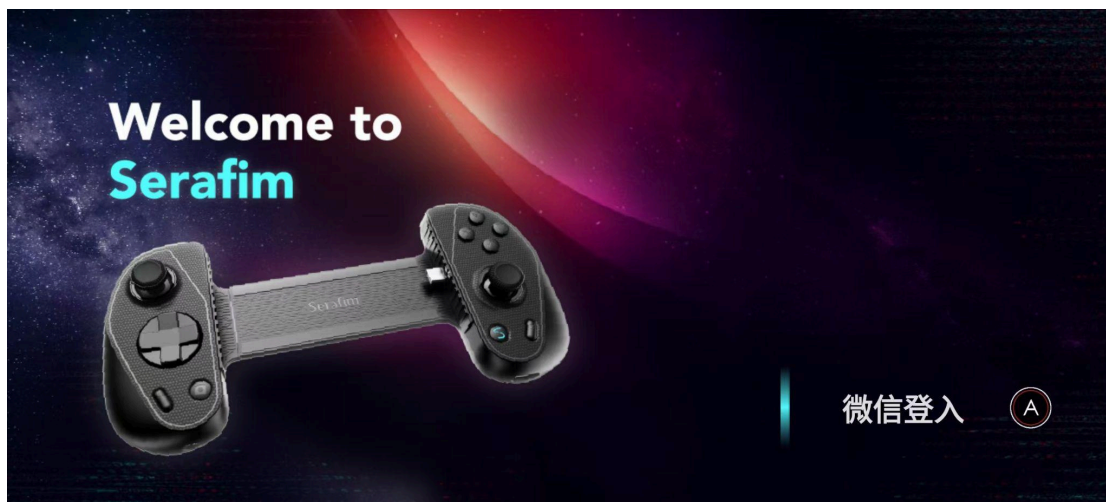
컨트롤러 지원이 있는 게임을 플레이하고 Mac의 USB 포트에 연결하세요.

Google Pixel 9 Series, 8 Series, 7 Series, 6 Series, 5 Series, 4, 4XL, 3, 3XL, 2, 2XL
LG G7 ThinQ
Samsung Galaxy S9, S9+, S10, S10+, S20, S21, S22, S23, S24, S25
Samsung Galaxy Note9, 8, Note10, Note10+, Note20 Ultra 5G
Samsung Galaxy Z Flip4, Flip3, Flip
Samsung Galaxy A33, A53
Honor 50, Honor 300 Ultra, Honor Magic 7 Pro
Nothing 1 Series
Oppo Find X5 Pro Series, OPPO Find X7 Ultra, OPPO Find X8 Pro, OPPO Reno 13 Pro
OnePlus 9 Pro Series, OnePlus 11, OnePlus 13
P30 PO Series
Realme 7 Pro, Realme GT Neo 6, Realme X7 Pro Supreme Edition
vivo Pro+, Vivo S19 Pro, Vivo X200, Vivo X200 Pro Mini
Xiaomi POCO X3 Pro, Xiaomi 14, Xiaomi 14 Pro, Xiaomi 15 Pro
Redmi K80, Redmi Note 13 Pro, Redmi Note 14 Pro
Huawei Mate 50 Pro, Huawei Mate 60 Pro+, Huawei Mate 70, Huawei P50 Pro
Huawei Pura 70 Pro+ (Supports HarmonyOS 4 and earlier versions.)
Black Shark 4S Pro, Black Shark 5 Pro
Meizu 20 Inf, Meizu 21 Pro
Nubia RedMagic 8 Pro+, Nubia RedMagic 9S Pro+
iQOO Z9, iQOO 12

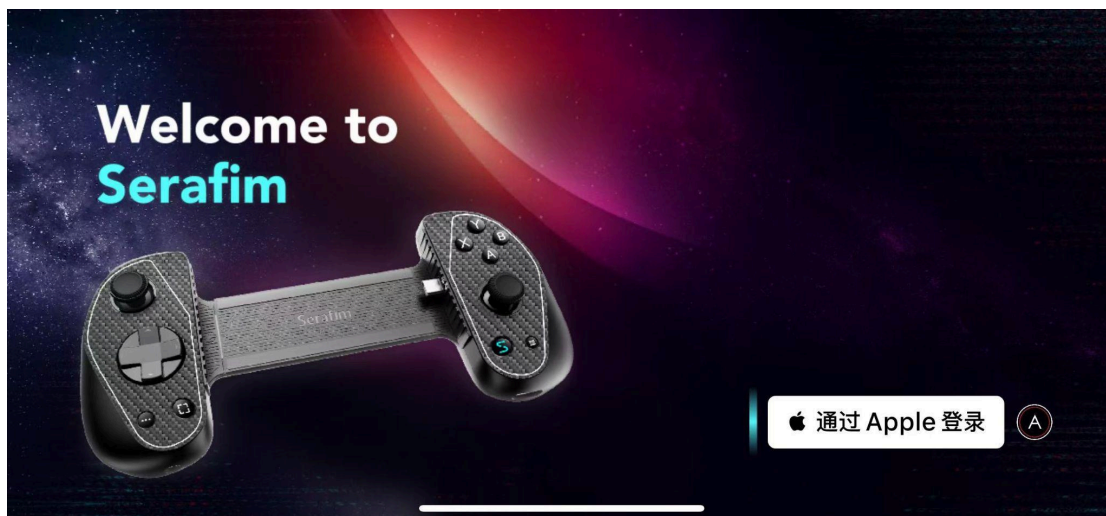
Serafim Console App 功能介绍

1 Serafim Console App初次设定

1.1.1 关于安卓手机登录请使用微信登入



1.1.2 iPhone请使用苹果帐号登入



1.2 依照App内指示开启所需的权限

麦克风权限

请开启以使用实况功能

(A) 允许

允许在应用上层权限

请开启以使用一键返回功能

usb权限

请开启以使用截屏功能

通知权限

允许通知能让您及时获取重要资讯，您事后也可以随时在设定中关闭通知



麦克风权限

请开启以使用实况功能

允许在应用上层权限

请开启以使用一键返回功能

(A) 允许

usb权限

请开启以使用截屏功能

通知权限

允许通知能让您及时获取重要资讯，您事后也可以随时在设定中关闭通知



麦克风权限

请开启以使用实况功能

允许在应用上层权限

请开启以使用一键返回功能

usb权限

请开启以使用截屏功能

(A) 允许

通知权限

允许通知能让您及时获取重要资讯，您事后也可以随时在设定中关闭通知



麦克风权限

请开启以使用实况功能

允许在应用上层权限

请开启以使用一键返回功能

usb权限

请开启以使用截屏功能

通知权限

允许通知能让您及时获取重要资讯，您事后也可以随时在设定中关闭通知



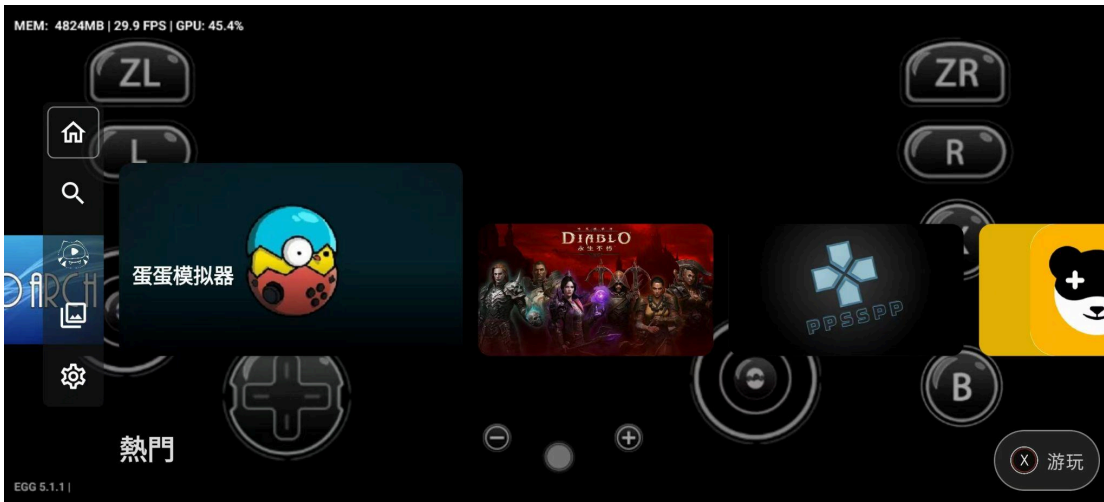
1.3.1 设定完成后进入 Android 主画面



2 游戏游玩


2.1.1 Android主页面介绍

左边图示由上至下为:主页面、搜寻页面、虎牙直播、视频编辑与分享页面、设定页面。最上方显示的游戏列为已安装的游戏名单，而最后游玩的游戏会显示在第一个。

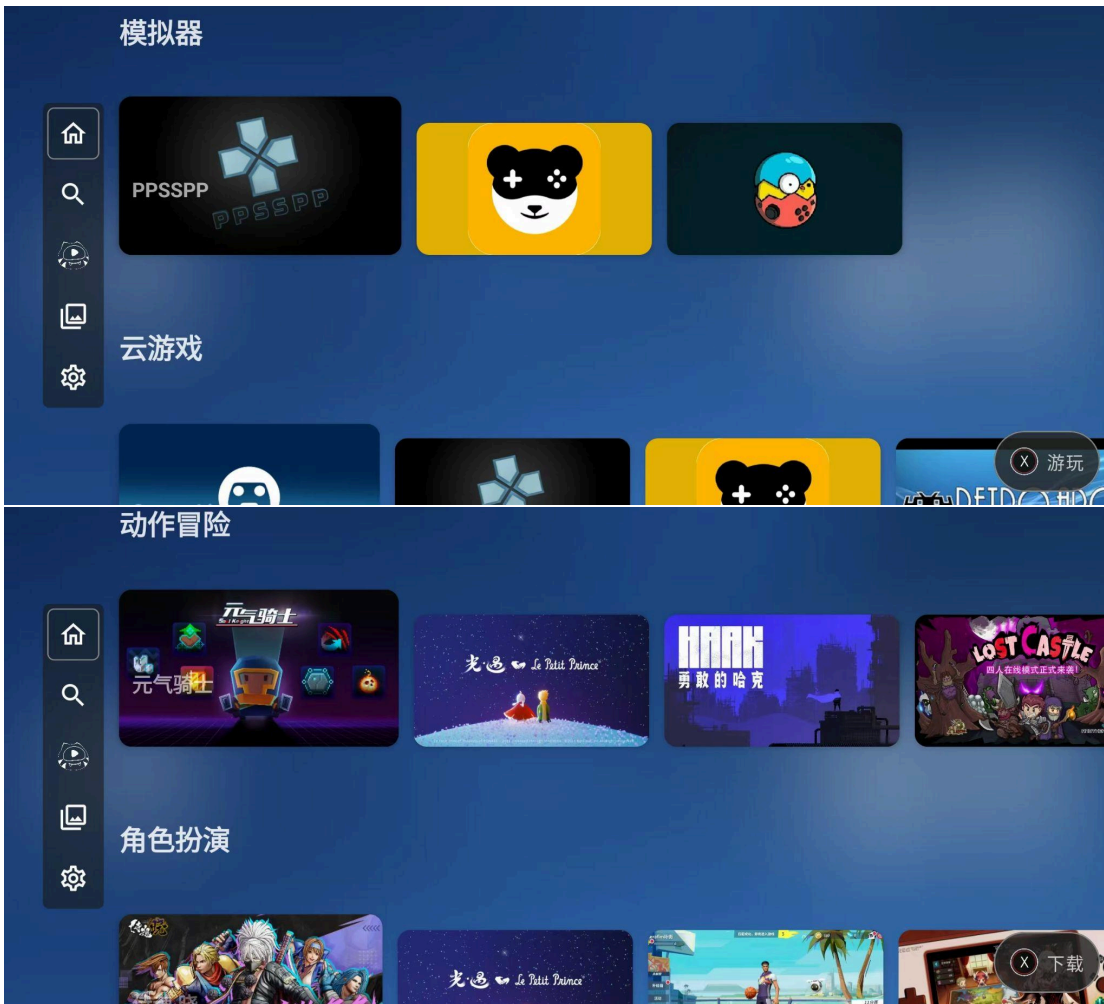


2.1.2 Apple iOS主页面介绍


左边图示由上至下为:主页面、搜寻页面、虎牙直播、视频编辑与分享页面、设定页面。最上方显示的游戏列为已安装的游戏名单，而最后游玩的游戏会显示在第一个。




Android主页面各种类型的游戏分类



Apple iOS主页面各种类型的游戏分类



- 3 游玩游戏
在页面选择要游玩的游戏，按下X按键可以直接游玩



或是按下A按键进入游戏介绍画面后再按下X按键进入游戏

3.1 [App Stors /Android TapTap](#)

在页面选择TapTap的游戏按下载即可游玩。

3.2 [App Stors /Android](#): 云端游玩

※ 云端游玩的顺畅度取决于当下的网路速度

[Apple iOS](#)在设定页面连结已有的游戏帐号如PPSSPP、RetroArch、Steam、Delta-Game Emulator等，即可云端游玩。

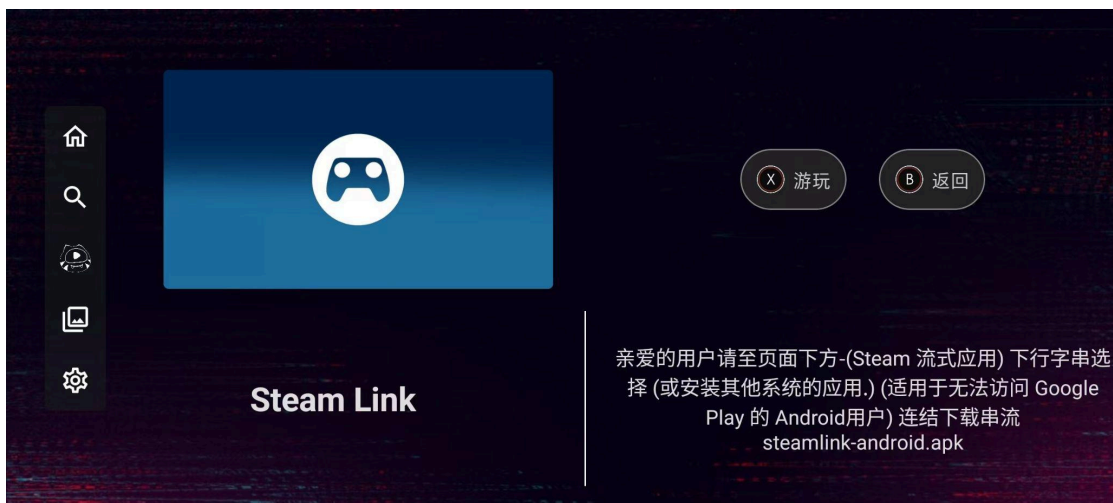
[Android](#)在设定页面连结已有的游戏帐号如PPSSPP、RetroArch、Steam、蛋蛋模拟器等，即可云端游玩。

PANDA Gamepad Pro (映射工具会员专属优惠，优惠码-- **SERA)**

3.3 Steam Link: 云端游玩

※ 在游玩前需要有Steam帐号

點選主页面Cloud列的Steam Link，进入App后登入Steam帐号



按照App内指示设定，按下开始运行即可游玩



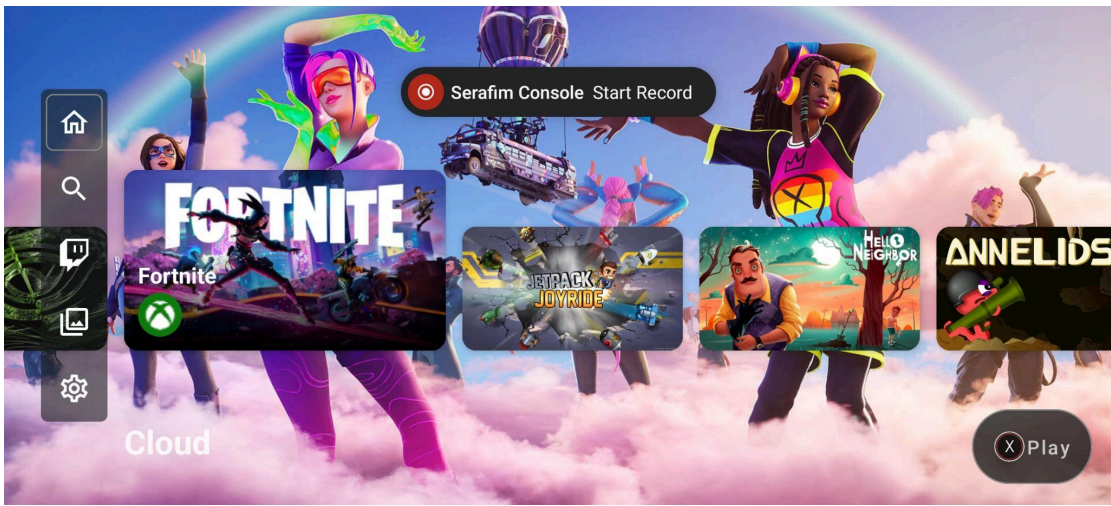
4 截图/录影功能与编辑分享

在页面选择要游玩的游戏，按下X按键可以直接游玩

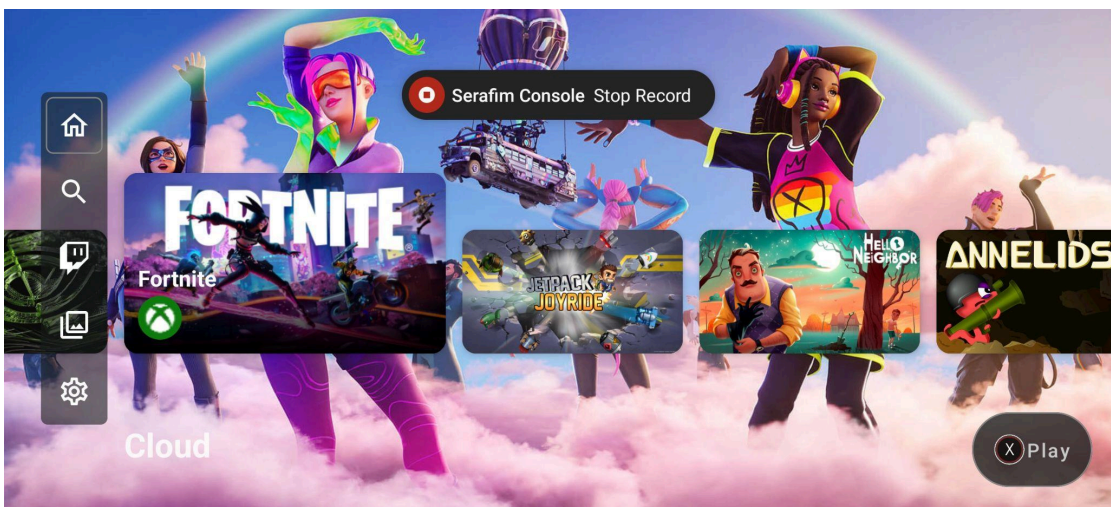
4.1 截图/录影

长按截图/录影按键开始录影，在画面右上角会有绿点显示正在录影中，手机系统亦会跑出提示

※ 目前尚不支援同时录影与直播



再次长按为关闭录影



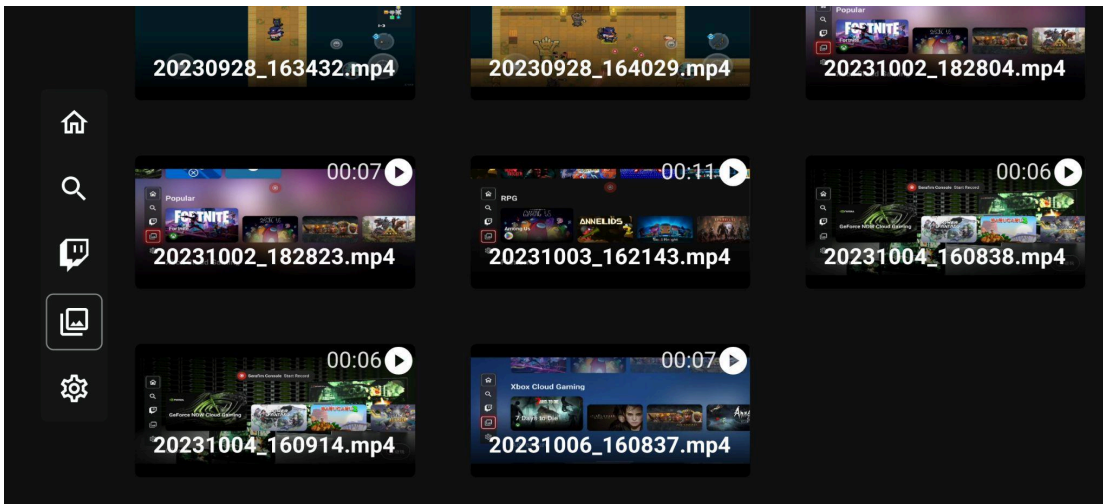
短按截图/录影按键即可截取手机当下画面

录影档案可在视频编辑与分享的页面查看

4.2 编辑录影

在视频编辑与分享的页面选择要编辑的视频

※ 最新的录影档案在页面最下方



按下L3(左摇杆)和R3(右摇杆)可移动画面中的L3与R3，并剪辑所需要的视频长度，按下A键即可剪辑

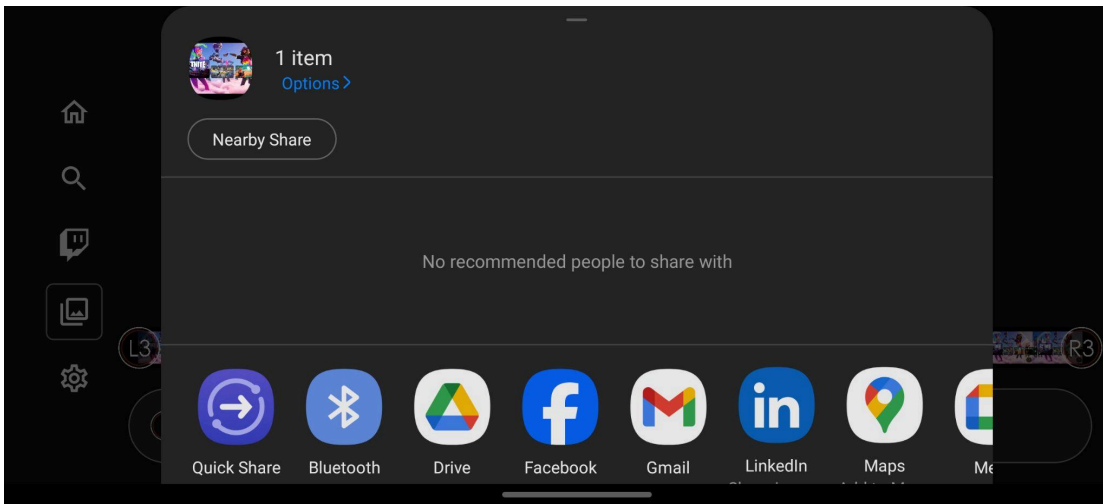
※ 剪辑好的画面会自动新增在录影档案页面最下方



4.3 分享录影

在视频编辑与分享的页面选择要分享的录影，按下Y按键分享，即可在各平台做分享

※ 分享平台依手机厂商会有所差异




5 虎牙直播

在主页点选虎牙直播，登录帐号后即可开始直播手机游玩画面

※ 在直播时画面右上角会有小绿点提醒直播中，小绿点消失代表无直播

※ 目前尚不支援同时录影与直播



6 内部功能设定

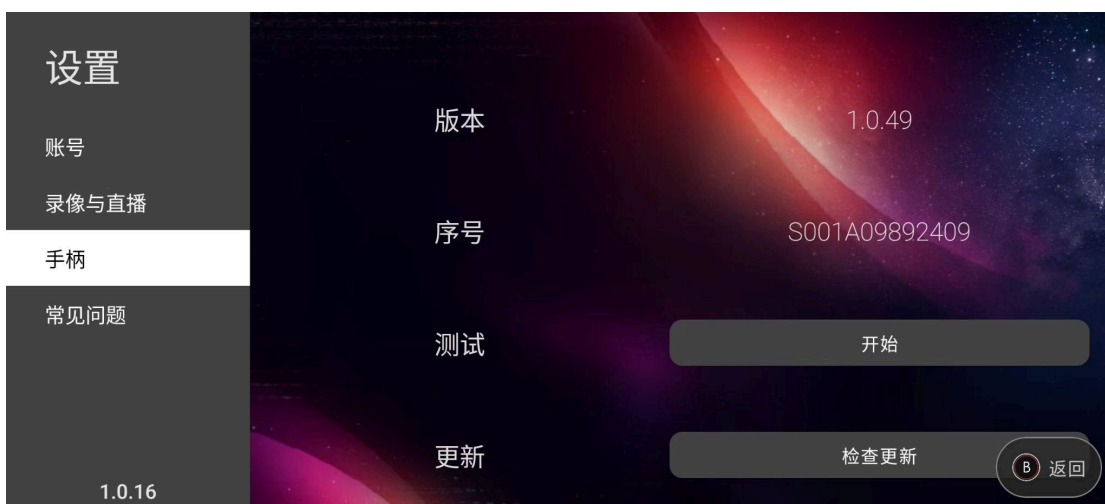
在主页点选设定页面，进入帐号页面可登录或切换帐号



录影直播页面可设定画质与音量



手柄页面可进行测试按键功能与韧体更新



按键测试功能页面，可测试按键与摇杆功能是否正常，长按Serafim按键退出



电脑与平板连接方式

iPad: 使用支援控制器的游戏，并透过 iPad 的 USB TYPE-C 端口连接。

Mac: 使用支援控制器的游戏，并透过 Mac 的 USB 端口连接。

电脑: 使用USB TYPE-C线接上支援Window 7以上装置的USB孔即可使用

平板: 使用USB TYPE-C线接上支援Android 10.0以上装置的USB TYPE-C孔即可使用

技术规格

- 尺寸：21 × 9.4 × 3.4 cm
- 重量：143.5 g
- 支援手机尺寸：最长可放长度 17.9 cm 的手机
- 支援手机壳厚度：3 mm 以内
- USB Type-C孔：支持与 Mac 电脑连接
- 摇杆：霍尔电磁感应式摇杆。摇杆高度8.22毫米、倾斜角度21度

- 扳机键：256阶霍尔电磁感应式线性扳机。键程5.11毫米
- 音源埠：3.5 mm 耳机孔
- 相容性：iPhone 15含以上手机、Android 10.0+ 手机、USB Type C 接头、OTG
- 连接埠：USB Type-C 孔、USB Type-C 插座

版权说明

Copyright©

© Serafim Tech. Inc. All rights reserved.

硕擎科技股份有限公司保留所有权利，未经硕擎科技股份有限公司（以下简称「硕擎科技」）的明确书面许可，本手册的任何部分，包括其中所述的产品和软体，均不得复制、传输、转录、存储在检索系统中，或为其他利用。

有关于问题查询与支持请造访官方网站：<https://serafimgaming.com>

产品保固

1. 本产品经过非硕擎科技授权之维修、修改、规格更改、零件替换或其他非硕擎科技书面授权之行为。
2. 在所有情况下，保修服务的开始日期为自实际购买之日启一年，依据在授权经销商或分销商提供给您开具的发票或收据上。

※ 因Serafim Console App官方软体升级或产品外型变更等因素造成部分说明与图片不相同一致时，依当前实际为准，硕擎科技将保留最终解释权。

ZH 注意事项 EN Safety Notes DE Sicherheitsanweisungen FR Instructions de sécurité

ES Instrucciones de seguridad JA 注意事項 KO 주의 사항 ZH 注意事項

ZH

若在正确操作装置方面遭遇问题，且疑难解答并无帮助，请拔下装置并与我们的在线客服联络，或是前往https://serafim-tech.com/tw/contact_tw/寻求支持。请勿在任何情况下尝试自行拆解或维修此装置，否则保固将失效。

保持装置远离液体或任何潮湿环境。在理想温度范围（0°C (32°F) 至 45°C (113°F)）内操作此装置。如果温度超出理想范围，请关此装置，直到温度回复至理想范围。

EN

If you encounter any problems operating the device and troubleshooting does not help, please unplug the device and contact our online customer service or visit <https://serafim-tech.com/contact/> for assistance. Do not attempt to disassemble or repair this device under any circumstances, as doing so will void the warranty.

Keep the device away from liquids or any humid environment. Operate this device within the ideal temperature range (0°C (32°F) to 45°C (113°F)). If the temperature exceeds the ideal range, turn off the device until the temperature returns to the ideal range.

DE

Wenn Sie Probleme beim Betrieb des Geräts haben und die Fehlerbehebung nicht hilft, ziehen Sie bitte den Stecker des Geräts ab und wenden Sie sich an unseren Online-Kundendienst oder besuchen Sie <https://serafim-tech.com/contact/> für Hilfe. Versuchen Sie unter keinen Umständen, dieses Gerät zu zerlegen oder zu reparieren, da dies die Garantie erlischt.

Halten Sie das Gerät von Flüssigkeiten und feuchter Umgebung fern. Betreiben Sie dieses Gerät im idealen Temperaturbereich (0 °C bis 45 °C). Wenn die Temperatur den idealen Bereich überschreitet, schalten Sie das Gerät aus, bis die Temperatur wieder im idealen Bereich liegt.

FR

Si vous rencontrez des problèmes lors de l'utilisation de l'appareil et que le dépannage ne vous aide pas, veuillez débrancher l'appareil et contacter notre service client en ligne ou visiter <https://serafim-tech.com/contact/> pour obtenir de l'aide. N'essayez en aucun cas de démonter ou de réparer cet appareil, car cela annulerait la garantie.

Tenez l'appareil éloigné des liquides ou de tout environnement humide. Utilisez cet appareil dans la plage de températures idéale (0°C (32°F) à 45°C (113°F)). Si la température dépasse la plage idéale, éteignez l'appareil jusqu'à ce que la température revienne à la plage idéale.

JA

デバイスの操作中に問題が発生し、トラブルシューティングでも解決できない場合は、デバイスを外してから、オンラインカスタマーサービスに連絡するか、<https://serafim-tech.com/contact/>にアクセスしてサポートを受けてください。いかなる状況下でも、ご自分で修理・分解・改造しないでください。そうすると、保証が無効となる恐れがあります。

デバイスを液体や湿度の高い環境から離してください。理想的な温度範囲（0° C（32° F）～ 45° C（113° F））で使用してください。温度が理想的な範囲を超える場合は、温度が理想的な範囲に戻るまでデバイスを使用しないでください。

KO

장치를 작동하는 중에 문제가 발생하고 문제 해결을 통해 해결할 수 없는 경우 장치를 분리한 후 온라인 고객 서비스에 연락하거나 <https://serafim-tech.com/contact/>에 접속하여 지원을 받으십시오. 어떤 상황에서도 본인 스스로 수리, 분해, 개조하지 마십시오. 그렇게 하면 보증이 무효화될 수 있습니다.

장치를 액체나 습기가 많은 환경으로부터 멀리하십시오. 이 장치는 이상적인 온도 범위(0°C(32°F) ~ 45°C(113°F))에서 작동하십시오. 온도가 이상적인 범위를 초과하면 온도가 이상적인 범위로 돌아올 때까지 장치를 사용하지 마십시오.

ZH

若在正確操作裝置方面遭遇問題，且疑難排解並無幫助，請拔下裝置並與我們的線上客服連絡，或是前往https://serafim-tech.com/tw/contact_tw/尋求支援。請勿在任何情況下嘗試自行拆解或維修此裝置，否則保固將失效。

保持裝置遠離液體或任何潮濕環境。在理想溫度範圍(0°C (32°F) 至 45°C (113°F))內操作此裝置。如果溫度超出理想範圍，請關此裝置，直到溫度回復至理想範圍。

^{ZH} 法规标示 ^{EN} Compliance Information ^{DE} Konformitätsinformationen ^{FR} Informations de conformité
^{ES} Información de cumplimiento ^{JA} 基準認証制度 ^{KO} 규격 인증 제도 ^{ZH} 法規標示

Federal Communications Commission Declaration of Conformity

This device complies with part 15 of the FCC Rules. Operation is subject to the following two conditions: (1) This device may not cause harmful interference, and (2) this device must accept any interference received, including interference that may cause undesired operation.

FCC Statement

This device complies with Part 15 of FCC Rules. Operation is subject to the following two conditions: (1) This device may not cause harmful interference, and (2) this device must accept any interference received, including interference that may cause undesired operation.


FCC Caution

Changes or modifications not expressly approved by the party responsible for compliance could void the users's authority to operate the equipment.

Note

This equipment has been tested and found to comply with the limits for a Class B digital device, pursuant to part 15 of the FCC Rules. These limits are designed to provide reasonable protection against harmful interference in a residential installation. This equipment generates, uses and can radiate radio frequency energy and, if not installed and used in accordance with the instructions, may cause harmful interference to radio communications. However, there is no guarantee that interference will not occur in a particular installation. If this equipment does cause harmful interference to radio or television reception, which can be determined by turning the equipment off and on, the user is encouraged to try to correct the interference by one or more of the following measures:

- Reorient or relocate the receiving antenna.
- Increase the separation between the equipment and receiver.
- Connect the equipment into an outlet on a circuit different from that to which the receiver is connected.
- Consult the dealer or an experienced radio/TV technician for help.




^{EN} Technical Specification ^{DE} Technische Spezifikation ^{FR} Spécification technique ^{ZH} 技術規格 ^{ES} Especificación técnica ^{JA} 技術仕様 ^{KO} 기술 사양 ^{ZH} 技术规格

^{EN} Measurements ^{ZH} 尺寸	10.2 × 3.7 × 1.3 in (26 × 9.4 × 3.4 cm)
^{EN} Weight ^{ZH} 重量	5.1 ounces (143.5 g)
^{EN} Strech length ^{ZH} 支援手机长度	7 inches (17.9 cm)
^{EN} Stretch lifetime ^{ZH} 拉伸寿命	30,000 times
^{EN} Phone case thickness ^{ZH} 支援手机壳厚度	Within 3 mm
^{EN} USB Type-C Port ^{ZH} USB Type-C孔	USB-C port: Supports connection on Mac

EN Analog joysticks ZH 霍尔类比摇杆	Hall Effect joystick, joystick height 8.22 mm, tilt angle 21°
EN Analog triggers ZH 霍尔类比扳机	Hall Effect triggers, key travel 5.11 mm
EN Audio port ZH 音源埠	3.5 mm headphone jack
EN Compatibility ZH 兼容性	iPhone 15 series or higher and Android 10.0+ phones with USB Type-C Port, OTG Support
EN Connectivity ZH 连接埠	USB Type-C Port, USB Type-C Connector
EN What's in the box ZH 产品内容物	Controller, grips 4pcs, start guide, user manual

EN What's in the box DE beiliegendes Zubehör FR Articles inclus ZH 产品内容物 ES Artículos agrupados JA 同梱品 KO 동봉품 ZH 产品内容物



EN Purchase Details DE Kaufdetails FR Détails d'achat ZH 購買資料 ES Detalles de compra JA 購入情報 KO 구매 세부 정보 ZH 购买资料

EN Model name DE Modellname FR Nom du modèle ZH 型號名稱 ES Modelo JA 機種名 KO 기종명 ZH 型号名称	S3	EN Serial No DE Seriennummer FR Numéro de série ZH 產品序號 ES Número de serie JA シリアル番号 KO 일련번호 ZH 产品序号	
EN Date of Purchase DE Einkaufsdatum FR Date de commande ZH 訂購日期 ES Fecha de factura JA 購入日 KO 구매일 ZH 订购日期		EN Customer name DE Kundename FR Nom du client ZH 顧客名稱 ES Nombre del cliente JA お客様の名前 KO 소비자명 ZH 顾客名称	
EN Store name DE Ladenname FR Nom de magasin ZH 商店名稱 ES Nombre de la tienda JA 店舗名 KO 매장명 ZH 商店名称		EN Amount paid DE Gezahlter Betrag FR Total payé ZH 購買金額 ES Total pagado JA お支払い金額 KO 지불 금액 ZH 购买金额	



EN Instruction videos
DE Erklärvideos
FR Vidéos explicatives
ZH 產品使用教學影片
ES Videos explicativos
JA チュートリアル動画
KO 튜토리얼 영상
ZH 产品使用教学视频



EN Full user manual
DE Benutzerhandbuch
FR Guide d'utilisation
ZH 完整版說明書
ES Guía de usuario
JA 取扱説明書
KO 매뉴얼 다운로드
ZH 完整版说明书



☎ 886-02-8914-6680

✉ sales@serafim-tech.com

🏢 Serafim Technologies Inc.

📍 6F., No.6, Aly. 9, Ln. 45, Baoxing Rd., Xindian Dist., New Taipei City 231, Taiwan