

Serafim

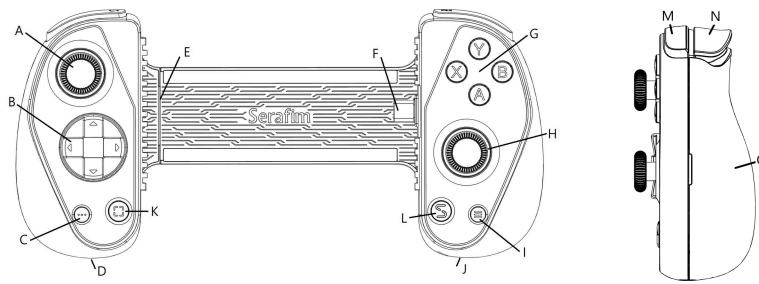
# Serafim S3

*#gaminganywhere*

English | Deutsch | Français | 繁體中文 |  
Español | 日本語 | 한국어 | 简体中文

EN Buttons & ports DE Controller-Tasten und -Anschlüsse

FR Boutons et ports du contrôleur ZH 部件介紹



EN

- A. Left Hall Effect Analog Joystick/L3 Button
- B. D-pad (Directional Pad)
- C. Select Button
- D. 3.5mm Earphone Jack
- E. Stretchable Bracket
- F. USB Type-C Connector
- G. A/B/X/Y Buttons
- H. Right Hall Effect Joystick/R3 Button
- I. Menu Button

- J. USB Type-C Port: Supports connection on Mac
- K. Screenshot/Record Button: Short press to take a screenshot, long press to record
- L. Serafim Button
- M. L1/R1 Buttons
- N. L2/R2 Buttons: pressure-sensitive analog triggers
- O. Interchangeable Ergonomic Grips

DE

- A. Linker Hall-Effekt-Analog-Joystick/L3-Taste
- B. D-Pad (Steuerkreuz)
- C. Select-Taste
- D. 3,5-mm-Kopfhöreranschluss
- E. Dehnbare Halterung
- F. USB-Typ-C-Anschluss
- G. A/B/X/Y-Tasten
- H. Rechter Hall-Effekt-Joystick/R3-Taste
- I. Menü-Taste

- J. USB-Typ-C-Anschluss: Unterstützt Verbindung mit dem Mac
- K. Screenshot/Aufnahme-Taste: Kurz drücken, um einen Screenshot zu machen, lange drücken, um aufzunehmen
- L. Serafim-Taste
- M. L1/R1-Tasten
- N. L2/R2-Tasten: druckempfindliche analoge Trigger
- O. Austauschbare ergonomische Griffe

FR

- A. Joystick analogique à effet Hall gauche/bouton L3
- B. D-pad (pavé directionnel)
- C. Bouton Select
- D. Prise casque 3,5 mm
- E. Support extensible
- F. Connecteur USB-C
- G. Boutons A/B/X/Y
- H. Joystick analogique à effet Hall droit/bouton R3
- I. Bouton Menu

- J. Port USB Type-C : Prend en charge la connexion sur Mac
- K. Bouton Capture d'écran/Enregistrement : Appuyez brièvement pour prendre une capture d'écran, appuyez longuement pour enregistrer
- L. Bouton Serafim
- M. Boutons L1/R1
- N. Boutons L2/R2 : Gâchettes analogiques sensibles à la pression
- O. Poignées ergonomiques interchangeables

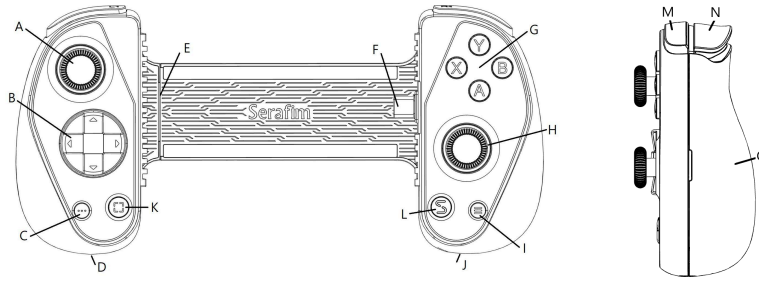
ZH

- A. 左類比搖桿/L3按鍵
- B. 十字方向按鍵
- C. Select按鍵
- D. 3.5mm音源孔
- E. 拉伸支撐板
- F. USB TYPE-C接頭
- G. A/B/X/Y按鍵
- H. 右類比搖桿/R3按鍵

- I. Menu按鍵
- J. USB TYPE-C孔: 支援連接Mac
- L. Serafim按鍵
- M. L1/R1按鍵
- N. L2/R2按鍵: 有線性輕重按壓的功能
- O. 可替換式人體工學握把

ES Botones y puertos del controlador JA コントローラーのボタンとポート

KO 컨트롤러의 버튼과 포트 ZH 部件介绍



ES

- |   |   |
|---|---|
| <p>A. Joystick analógico de efecto Hall izquierdo/Botón L3</p> <p>B. D-pad (Pad direccional)</p> <p>C. Botón Seleccionar</p> <p>D. Conector de auriculares de 3,5 mm</p> <p>E. Soporte extensible</p> <p>F. Conector USB tipo C</p> <p>G. Botones A/B/X/Y</p> <p>H. Joystick analógico de efecto Hall derecho/Botón R3</p> <p>I. Botón Menú</p> | <p>J. Puerto USB Tipo-C: Compatible con la conexión en Mac</p> <p>K. Botón Captura de pantalla/Grabación: Presión corta para tomar una captura de pantalla, presión larga para grabar</p> <p>L. Botón Serafim</p> <p>M. Botones L1/R1</p> <p>N. Botones L2/R2: Gatillos analógicos sensibles a la presión</p> <p>O. Empuñaduras ergonómicas intercambiables</p> |
|---|---|

JA

- |   |  |
|---|--|
| <p>A. 左ホール効果アナログジョイスティック/L3ボタン</p> <p>B. 方向パッド</p> <p>C. セレクトボタン</p> <p>D. 3.5mmイヤホンジャック</p> <p>E. 伸縮式ブリッジ</p> <p>F. USB Type-Cコネクタ</p> <p>G. A/B/X/Yボタン</p> <p>H. 右ホール効果アナログジョイスティック/R3ボタン</p> <p>I. メニューボタン</p> | <p>J. USB-Cポート：Macでの接続をサポート</p> <p>K. スクリーンショット/録画ボタン：短押しでスクリーンショットを撮り、長押しで録画する</p> <p>L. Serafimボタン</p> <p>M. L1/R1ボタン</p> <p>N. L2/R2ボタン：アナログトリガー</p> <p>O. 取り替えるエルゴノミックグリップ</p> |
|---|--|

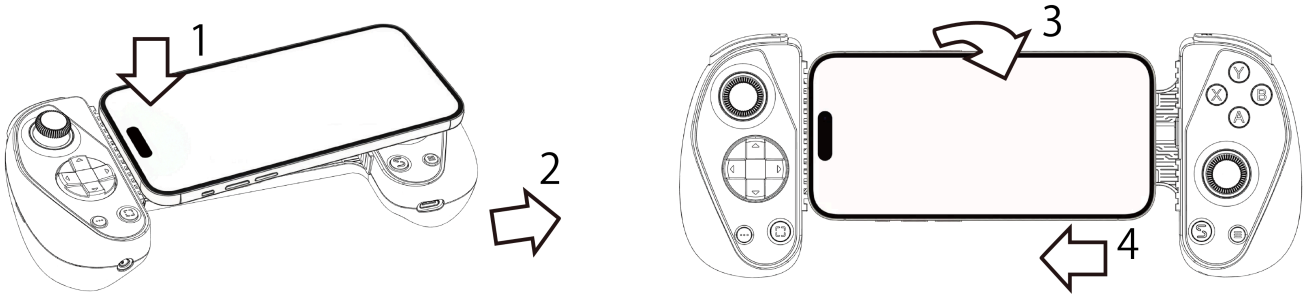
KO

- |  |   |
|--|---|
| <p>A. 왼쪽 홀 효과 아날로그 조이스틱/L3 버튼</p> <p>B. 방향 패드</p> <p>C. 선택 버튼</p> <p>D. 3.5mm 이어폰 잭</p> <p>E. 신축식 브리지</p> <p>F. USB Type-C 커넥터</p> <p>G. A/B/X/Y 버튼</p> <p>H. 오른쪽 홀 효과 아날로그 조이스틱/R3 버튼</p> | <p>I. 메뉴 버튼</p> <p>J. USB Type-C 포트: Mac 연결을 지원함</p> <p>K. 스크린샷/녹화 버튼: 짧게 누르면 스크린샷을 찍고, 길게 누르면 녹화합니다.</p> <p>L. 세라핌 버튼</p> <p>M. L1/R1 버튼</p> <p>N. L2/R2 버튼: 아날로그 트리거</p> <p>O. 교체 가능한 인체 공학적 그립</p> |
|--|---|

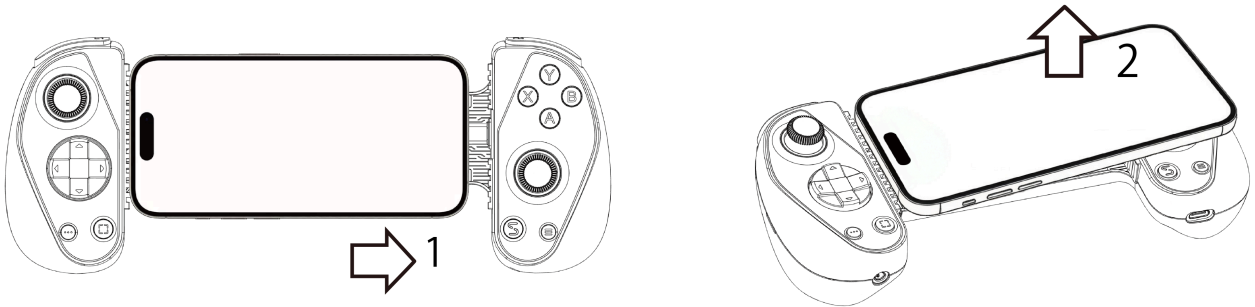
ZH

- |   |  |
|---|--|
| <p>A. 左模拟游戏杆/L3按键</p> <p>B. 十字方向按键</p> <p>C. Select按键</p> <p>D. 3.5mm音源孔</p> <p>E. 拉伸支撑板</p> <p>F. USB TYPE-C接头</p> <p>G. A/B/X/Y按键</p> | <p>H. 右模拟游戏杆/R3按键</p> <p>I. Menu按键</p> <p>J. USB TYPE-C孔: 支持在Mac上连接</p> <p>K. 截图/录像按键: 短按截图, 长按录像</p> <p>L. Serafim按键</p> <p>M. L1/R1按键</p> <p>N. L2/R2按键: 有线性轻重按压的功能</p> <p>O. 可替换式人体工学握把</p> |
|---|--|

EN Attach the controller DE Verbinden Sie den Controller FR Connectez le contrôleur ZH 手把連接方式  
 ES Enchufe el controlador JA コントローラーの付け方 KO 컨트롤러 연결 방법 ZH 手柄連接方式



EN Detach the controller DE Ziehen Sie den Controller ab FR Déconnectez le contrôleur ZH 手把分離方式  
 ES Desenchufe el controlador JA コントローラーの外し方 KO 컨트롤러 분리 방법 ZH 手柄分离方式



EN Get the app DE Besorge dir die App FR Procurez-vous l'appli ZH 下載APP  
 ES Obtén la aplicación JA アプリをダウンロード KO 앱 다운로드 ZH 下載APP



EN FAQ DE Häufig gestellte Fragen FR Foire aux questions ZH 常見問題  
 ES Preguntas frecuentes JA よくある質問 KO 자주 묻는 질문 ZH 常見問題

EN

**Q1. Are the L2 and R2 triggers pressure-sensitive?**

A1: Yes, the L2 and R2 triggers are hall effect triggers.

**Q2. What is the approximate latency when connecting the controller?**

A2: The controller uses a wired connection to the phone, with a latency of less than 3 milliseconds.

**Q3. Can I connect it to my computer to play games?**

A3: Yes, you can connect it to a Mac or Windows computer to play games.

#### **Q4. Does it support emulators like PPSSPP?**

A4: Yes, it does.

#### **Q5. What thickness of phone case can I use?**

A5: We recommend using a phone case with a thickness of 3mm or less.

#### **Q6. What systems does the controller app support?**

A6: The dedicated Serafim Console app currently supports Apple iPhone 15 series or higher and Android 10.0 devices and above. Smartphones come with a USB Type-C port and OTG (On-The-Go) support. Please note that if your phone is not listed below, it doesn't necessarily mean it is incompatible with the Serafim S3 Gamepad. It means that we are still working hard to confirm its compatibility. As we confirm compatibility with more models, we will update this list.

iPhone 17 Pro Max  
iPhone 17 Pro  
iPhone Air  
iPhone 17  
iPhone 17 e  
iPhone 16e  
iPhone 16 Pro Max  
iPhone 16 Pro  
iPhone 16 Plus  
iPhone 16  
iPhone 15 Pro Max  
iPhone 15 Pro  
iPhone 15 Plus  
iPhone 15

Play games with controller support and connect with the USB-C port on your iPad.  
Play games with controller support and connect with the USB port on your Mac.

Google Pixel 9 Series, 8 Series, 7 Series, 6 Series, 5 Series, 4, 4XL, 3, 3XL, 2, 2XL  
LG G7 ThinQ  
Samsung Galaxy S9, S9+, S10, S10+, S20, S21, S22, S23, S24, S25, S26  
Samsung Galaxy Note9, 8, Note10, Note10+, Note20 Ultra 5G  
Samsung Galaxy Z Fold 4, 5, 6, 7  
Samsung Galaxy Z Flip4, Flip3, Flip  
Honor 50, Honor 300 Ultra, Honor Magic 7 Pro  
Nothing 1 Series  
Oppo Find X5 Pro Series, OPPO Find X7 Ultra, OPPO Find X8 Pro, OPPO Reno 13 Pro  
OnePlus 9 Pro Series, OnePlus 11, OnePlus 13  
P30 PO Series  
Realme 7 Pro, Realme GT Neo 6, Realme X7 Pro Supreme Edition  
vivo Pro+, Vivo S19 Pro, Vivo X200, Vivo X200 Pro Mini  
Xiaomi POCO X3 Pro, Xiaomi 14, Xiaomi 14 Pro, Xiaomi 15 Pro  
Redmi K80, Redmi Note 13 Pro, Redmi Note 14 Pro  
Huawei Mate 50 Pro, Huawei Mate 60 Pro+, Huawei Mate 70, Huawei P50 Pro  
Huawei Pura 70 Pro+ (Supports HarmonyOS 4 and earlier versions.)  
Black Shark 4S Pro, Black Shark 5 Pro  
Meizu 20 Inf, Meizu 21 Pro  
Nubia RedMagic 8 Pro+, Nubia RedMagic 9S Pro+  
iQOO Z9, iQOO 12

DE

#### **Q1. Sind die L2- und R2-Trigger druckempfindlich?**

A1. Ja, die L2- und R2-Trigger sind druckempfindliche Hall-Effekt-Trigger.

#### **Q2. Wie hoch ist die ungefähre Latenz beim Anschließen des Controllers?**

A2. Der Controller verwendet eine kabelgebundene Verbindung zum Telefon mit einer Latenz von weniger als 3 Millisekunden.

#### **Q3. Kann ich ihn an meinen Computer anschließen, um Spiele zu spielen?**

A3. Ja, du kannst es mit einem Mac- oder Windows-Computer verbinden, um Spiele zu spielen.

#### **Q4. Unterstützt er Emulatoren wie PPSSPP?**

A4. Ja, das tut er.

#### **Q5. Welche Dicke darf meine Handyhülle haben?**

A5. Wir empfehlen eine Handyhülle mit einer Dicke von 3 mm oder wenig

#### **Q6. Welche Systeme werden von der Controller-App unterstützt?**

A6: Die dedizierte Serafim Console App unterstützt derzeit Apple iPhone 15 oder höher sowie Android-Geräte mit Version 10.0 oder höher. Smartphones verfügen über einen USB-Typ-C-Anschluss und OTG-Unterstützung (On-The-Go). Bitte beachten Sie, dass Ihr Telefon nicht unbedingt mit dem Serafim S3 Gamepad kompatibel ist, wenn es unten nicht aufgeführt ist. Es bedeutet, dass wir noch hart daran arbeiten, seine Kompatibilität zu bestätigen. Sobald wir die Kompatibilität mit weiteren Modellen bestätigen, werden wir diese Liste aktualisieren.

iPhone 17 Pro Max  
iPhone 17 Pro  
iPhone Air  
iPhone 17  
iPhone 17 e  
iPhone 16e  
iPhone 16 Pro Max  
iPhone 16 Pro  
iPhone 16 Plus  
iPhone 16  
iPhone 15 Pro Max  
iPhone 15 Pro  
iPhone 15 Plus  
iPhone 15

Spielen Sie Spiele mit Controller-Unterstützung und stellen Sie eine Verbindung über den USB-C-Anschluss Ihres iPad her.

Spielen Sie Spiele mit Controller-Unterstützung und stellen Sie eine Verbindung über den USB-Anschluss Ihres Mac her.

Google Pixel 9 Series, 8 Series, 7 Series, 6 Series, 5 Series, 4, 4XL, 3, 3XL, 2, 2XL  
LG G7 ThinQ  
Samsung Galaxy S9, S9+, S10, S10+, S20, S21, S22, S23, S24, S25, S26  
Samsung Galaxy Note9, 8, Note10, Note10+, Note20 Ultra 5G  
Samsung Galaxy Z Fold 4, 5, 6, 7  
Samsung Galaxy Z Flip4, Flip3, Flip  
Honor 50, Honor 300 Ultra, Honor Magic 7 Pro  
Nothing 1 Series  
Oppo Find X5 Pro Series, OPPO Find X7 Ultra, OPPO Find X8 Pro, OPPO Reno 13 Pro  
OnePlus 9 Pro Series, OnePlus 11, OnePlus 13  
P30 PO Series  
Realme 7 Pro, Realme GT Neo 6, Realme X7 Pro Supreme Edition  
vivo Pro+, Vivo S19 Pro, Vivo X200, Vivo X200 Pro Mini  
Xiaomi POCO X3 Pro, Xíao mi 14, Xíao mi 14 Pro, Xíao mi 15 Pro  
Redmi K80, Redmi Note 13 Pro, Redmi Note 14 Pro  
Huawei Mate 50 Pro, Huawei Mate 60 Pro+, Huawei Mate 70, Huawei P50 Pro  
Huawei Pura 70 Pro+ (Unterstützt HarmonyOS 4 und frühere Versionen.)  
Black Shark 4S Pro, Black Shark 5 Pro  
Meizu 20 Inf, Meizu 21 Pro  
Nubia RedMagic 8 Pro+, Nubia RedMagic 9S Pro+  
iQOO Z9, iQOO 12

FR

#### **Q1. Les déclencheurs L2 et R2 sont-ils sensibles à la pression ?**

A1. Oui, les déclencheurs L2 et R2 sont des déclencheurs à effet Hall sensibles à la pression.

#### **Q2. Quelle est la latence approximative lors de la connexion du contrôleur ?**

A2. Le contrôleur utilise une connexion filaire au téléphone, avec une latence de moins de 3 millisecondes.

#### **Q3. Puis-je le connecter à mon ordinateur pour jouer à des jeux ?**

A3. Oui, vous pouvez le connecter à un ordinateur Mac ou Windows pour jouer à des jeux.

#### **Q4. Prend-il en charge les émulateurs comme PPSSPP ?**

A4. Oui, il le fait.

#### **Q5. Quelle épaisseur de coque de téléphone puis-je utiliser ?**

A5. Nous recommandons d'utiliser une coque de téléphone d'une épaisseur de 3 mm ou moins.

#### **Q6. Quels systèmes sont pris en charge par l'application du contrôleur ?**

A6 : L'application dédiée Serafim Console prend actuellement en charge les appareils Apple iPhone 15 ou plus récents ainsi que les appareils Android 10.0 et versions ultérieures. Les smartphones sont équipés d'un

port USB Type-C et d'une prise en charge OTG (On-The-Go). Veuillez noter que si votre téléphone n'est pas répertorié ci-dessous, cela ne signifie pas nécessairement qu'il est incompatible avec la manette de jeu Serafim S3. Cela signifie que nous travaillons toujours dur pour confirmer sa compatibilité. Au fur et à mesure que nous confirmerons la compatibilité avec davantage de modèles, nous mettrons à jour cette liste.

iPhone 17 Pro Max  
iPhone 17 Pro  
iPhone Air  
iPhone 17  
iPhone 17 e  
iPhone 16e  
iPhone 16 Pro Max  
iPhone 16 Pro  
iPhone 16 Plus  
iPhone 16  
iPhone 15 Pro Max  
iPhone 15 Pro  
iPhone 15 Plus  
iPhone 15

Jouez à des jeux avec prise en charge du contrôleur et connectez-vous au port USB-C de votre iPad.  
Jouez à des jeux avec prise en charge du contrôleur et connectez-vous au port USB de votre Mac.

Google Pixel 9 Series, 8 Series, 7 Series, 6 Series, 5 Series, 4, 4XL, 3, 3XL, 2, 2XL  
LG G7 ThinQ  
Samsung Galaxy S9, S9+, S10, S10+, S20, S21, S22, S23, S24, S25, S26  
Samsung Galaxy Note9, 8, Note10, Note10+, Note20 Ultra 5G  
Samsung Galaxy Z Fold 4, 5, 6, 7  
Samsung Galaxy Z Flip4, Flip3, Flip  
Honor 50, Honor 300 Ultra, Honor Magic 7 Pro  
Nothing 1 Series  
Oppo Find X5 Pro Series, OPPO Find X7 Ultra, OPPO Find X8 Pro, OPPO Reno 13 Pro  
OnePlus 9 Pro Series, OnePlus 11, OnePlus 13  
P30 PO Series  
Realme 7 Pro, Realme GT Neo 6, Realme X7 Pro Supreme Edition  
vivo Pro+, Vivo S19 Pro, Vivo X200, Vivo X200 Pro Mini  
Xiaomi POCO X3 Pro, Xíao mi 14, Xíao mi 14 Pro, Xíao mi 15 Pro  
Redmi K80, Redmi Note 13 Pro, Redmi Note 14 Pro  
Huawei Mate 50 Pro, Huawei Mate 60 Pro+, Huawei Mate 70, Huawei P50 Pro  
Huawei Pura 70 Pro+ (Compatible avec HarmonyOS 4 et les versions antérieures.)  
Black Shark 4S Pro, Black Shark 5 Pro  
Meizu 20 Inf, Meizu 21 Pro  
Nubia RedMagic 8 Pro+, Nubia RedMagic 9S Pro+  
iQOO Z9, iQOO 12

ZH

**Q1. 請問扳機鍵L2、R2有支援按壓輕重嗎？**

A1: S3手把的L2和R2屬於類比霍爾電磁感應板機按鍵，所以有支援輕重按壓。

**Q2. 連接手把延遲大約多少呢？**

A2: 手把採用有線連接到手機，延遲小於3毫秒。

**Q3. 可以接電腦玩嗎？**

A3: 可以連接Mac、Windows電腦遊玩。

**Q4. 有支援PPSSPP之類的模擬器嗎？**

A4: 有的。

**Q5. 請問可以使用厚度多少的手機殼呢？**

A5: 手機套厚度建議3mm(含)以內。

**Q6. 手把APP有支援什麼系統與手機？**

A6: 專用的Serafim Console應用程式目前支援Apple iPhone 15系列智慧型手機或更高版本以及Android 10.0及更高版本的裝置。智慧型手機配備USB Type-C連接埠和OTG(On-The-Go)支援。請注意，如果您的手機未在下面列出，並不一定意味著它與Serafim S3遊戲手把不相容。這意味著我們仍在努力確認其相容性。當我們確認與更多型號的相容性時，我們將更新此清單。

iPhone 17 Pro Max  
iPhone 17 Pro  
iPhone Air  
iPhone 17  
iPhone 17 e  
iPhone 16e  
iPhone 16 Pro Max  
iPhone 16 Pro  
iPhone 16 Plus  
iPhone 16  
iPhone 15 Pro Max  
iPhone 15 Pro  
iPhone 15 Plus  
iPhone 15

經由 iPad 上的 USB-C 連接埠, 遊玩支援控制器的遊戲。  
經由 Mac 上的 USB 連接埠, 遊玩支援控制器的遊戲。

Google Pixel 9 Series, 8 Series, 7 Series, 6 Series, 5 Series, 4, 4XL, 3, 3XL, 2, 2XL  
LG G7 ThinQ  
Samsung Galaxy S9, S9+, S10, S10+, S20, S21, S22, S23, S24, S25, S26  
Samsung Galaxy Note9, 8, Note10, Note10+, Note20 Ultra 5G  
Samsung Galaxy Z Fold 4, 5, 6, 7  
Samsung Galaxy Z Flip4, Flip3, Flip  
Honor 50, Honor 300 Ultra, Honor Magic 7 Pro  
Nothing 1 Series  
Oppo Find X5 Pro Series, OPPO Find X7 Ultra, OPPO Find X8 Pro, OPPO Reno 13 Pro  
OnePlus 9 Pro Series, OnePlus 11, OnePlus 13  
P30 PO Series  
Realme 7 Pro, Realme GT Neo 6, Realme X7 Pro Supreme Edition  
vivo Pro+, Vivo S19 Pro, Vivo X200, Vivo X200 Pro Mini  
Xiaomi POCO X3 Pro, Xíao mi 14, Xíao mi 14 Pro, Xíao mi 15 Pro  
Redmi K80, Redmi Note 13 Pro, Redmi Note 14 Pro  
Huawei Mate 50 Pro, Huawei Mate 60 Pro+, Huawei Mate 70, Huawei P50 Pro  
Huawei Pura 70 Pro+ (支援鴻蒙 HarmonyOS 4版(含)以下。)  
Black Shark 4S Pro, Black Shark 5 Pro  
Meizu 20 Inf, Meizu 21 Pro  
Nubia RedMagic 8 Pro+, Nubia RedMagic 9S Pro+  
iQOO Z9, iQOO 12

ES

**Q1. ¿Los gatillos L2 y R2 son sensibles a la presión?**

A1. Sí, los gatillos L2 y R2 son gatillos de efecto Hall sensibles a la presión.

**Q2. ¿Cuál es la latencia aproximada al conectar el controlador?**

A2. El controlador utiliza una conexión por cable al teléfono, con una latencia de menos de 3 milisegundos.

**Q3. ¿Puedo conectarlo a mi ordenador para jugar a juegos?**

A3. Sí, puedes conectarlo a una computadora Mac o Windows para jugar.

**Q4. ¿Es compatible con emuladores como PPSSPP?**

A4. Sí, lo es.

**Q5. ¿Qué grosor de funda de teléfono puedo utilizar?**

A5. Recomendamos utilizar una funda de teléfono con un grosor de 3 mm o inferior.

**Q6. ¿Qué sistemas son compatibles con la aplicación del controlador?**

A6: La aplicación dedicada Serafim Console actualmente es compatible con los dispositivos Apple iPhone 15 o superiores y Android 10.0 o posterior. Los teléfonos inteligentes vienen con un puerto USB tipo C y compatibilidad con OTG (On-The-Go). Tenga en cuenta que si su teléfono no aparece en la lista a continuación, no significa necesariamente que sea incompatible con el mando Serafim S3. Significa que seguimos trabajando arduamente para confirmar su compatibilidad. A medida que confirmemos la compatibilidad con más modelos, actualizaremos esta lista.

iPhone 17 Pro Max  
iPhone 17 Pro  
iPhone Air  
iPhone 17  
iPhone 17 e  
iPhone 16e  
iPhone 16 Pro Max

iPhone 16 Pro  
iPhone 16 Plus  
iPhone 16  
iPhone 15 Pro Max  
iPhone 15 Pro  
iPhone 15 Plus  
iPhone 15

Juega juegos con compatibilidad con mando y conéctate con el puerto USB-C de tu iPad.  
Juega juegos con compatibilidad con mando y conéctate con el puerto USB de tu Mac.

Google Pixel 9 Series, 8 Series, 7 Series, 6 Series, 5 Series, 4, 4XL, 3, 3XL, 2, 2XL  
LG G7 ThinQ  
Samsung Galaxy S9, S9+, S10, S10+, S20, S21, S22, S23, S24, S25, S26  
Samsung Galaxy Note9, 8, Note10, Note10+, Note20 Ultra 5G  
Samsung Galaxy Z Fold 4, 5, 6, 7  
Samsung Galaxy Z Flip4, Flip3, Flip  
Honor 50, Honor 300 Ultra, Honor Magic 7 Pro  
Nothing 1 Series  
Oppo Find X5 Pro Series, OPPO Find X7 Ultra, OPPO Find X8 Pro, OPPO Reno 13 Pro  
OnePlus 9 Pro Series, OnePlus 11, OnePlus 13  
P30 PO Series  
Realme 7 Pro, Realme GT Neo 6, Realme X7 Pro Supreme Edition  
vivo Pro+, Vivo S19 Pro, Vivo X200, Vivo X200 Pro Mini  
Xiaomi POCO X3 Pro, Xiaomi 14, Xiaomi 14 Pro, Xiaomi 15 Pro  
Redmi K80, Redmi Note 13 Pro, Redmi Note 14 Pro  
Huawei Mate 50 Pro, Huawei Mate 60 Pro+, Huawei Mate 70, Huawei P50 Pro  
Huawei Pura 70 Pro+ (Compatible con HarmonyOS 4 y versiones anteriores.)  
Black Shark 4S Pro, Black Shark 5 Pro  
Meizu 20 Inf, Meizu 21 Pro  
Nubia RedMagic 8 Pro+, Nubia RedMagic 9S Pro+  
iQOO Z9, iQOO 12

JA

Q1. L2、R2トリガーは感圧式ですか？

A1. はい、L2、R2トリガーは感圧式で、ホール効果トリガーです。

Q2. コントローラーを接続するときの遅延はどれくらいですか？

A2. コントローラーは有線接続のため、遅延は3ミリ秒以下です。

Q3. コンピューターに接続してゲームをプレイできますか？

A3. はい、MacまたはWindowsコンピューターに接続してゲームをプレイできます。

Q4. PPSSPPなどのエミュレーターはサポートしていますか？

A4. はい、サポートしています。

Q5. どの厚さのスマホケースを使用できますか？

A5. 3mm以下の厚さのスマホケースを使用することをお勧めします。

Q6. コントローラーアプリはどのシステムをサポートしていますか？

A6: 専用のSeraphim ConsoleアプリはiPhone 15シリーズ以降とAndroid 10.0以降のスマートフォンを対応しています。Androidのスマートフォンには、USB Type-Cの対応機種ならびにOTG (On-The-Go) のサポートが必要です。以下のリストに記載されていない場合でも、互換性がないとは限りません。ほかのモデルとの互換性を確認するために取り組んで参ります。より多くのモデルとの互換性を確認する次第、このリストを更新していきます。

iPhone 17 Pro Max  
iPhone 17 Pro  
iPhone Air  
iPhone 17  
iPhone 17 e  
iPhone 16e  
iPhone 16 Pro Max  
iPhone 16 Pro  
iPhone 16 Plus  
iPhone 16  
iPhone 15 Pro Max  
iPhone 15 Pro

iPhone 15 Plus  
iPhone 15

iPad の USB-C ポートを介して、コントローラー対応のゲームが遊べます。  
Mac の USB-C ポートを介して、コントローラー対応のゲームが遊べます。

Google Pixel 9 Series, 8 Series, 7 Series, 6 Series, 5 Series, 4, 4XL, 3, 3XL, 2, 2XL  
LG G7 ThinQ  
Samsung Galaxy S9, S9+, S10, S10+, S20, S21, S22, S23, S24, S25, S26  
Samsung Galaxy Note9, 8, Note10, Note10+, Note20 Ultra 5G  
Samsung Galaxy Z Fold 4, 5, 6, 7  
Samsung Galaxy Z Flip4, Flip3, Flip  
Honor 50, Honor 300 Ultra, Honor Magic 7 Pro  
Nothing 1 Series  
Oppo Find X5 Pro Series, OPPO Find X7 Ultra, OPPO Find X8 Pro, OPPO Reno 13 Pro  
OnePlus 9 Pro Series, OnePlus 11, OnePlus 13  
P30 P0 Series  
Realme 7 Pro, Realme GT Neo 6, Realme X7 Pro Supreme Edition  
vivo Prot, Vivo S19 Pro, Vivo X200, Vivo X200 Pro Mini  
Xiaomi POCO X3 Pro, Xiaomi 14, Xiaomi 14 Pro, Xiaomi 15 Pro  
Redmi K80, Redmi Note 13 Pro, Redmi Note 14 Pro  
Huawei Mate 50 Pro, Huawei Mate 60 Pro+, Huawei Mate 70, Huawei P50 Pro  
Huawei Pura 70 Pro+ (HarmonyOS 4 およびそれ以前のバージョンに対応しています。)  
Black Shark 4S Pro, Black Shark 5 Pro  
Meizu 20 Inf, Meizu 21 Pro  
Nubia RedMagic 8 Pro+, Nubia RedMagic 9S Pro+  
iQOO Z9, iQOO 12

KO

**Q1. L2, R2 트리거는 감압식입니까?**

A1. 네, L2, R2 트리거는 감압식 홀 효과 트리거입니다.

**Q2. 컨트롤러를 연결할 때 지연은 얼마나 됩니까?**

A2. 컨트롤러는 유선 연결을 사용하므로 지연은 3밀리초 미만입니다.

**Q3. 컴퓨터에 연결하여 게임을 플레이할 수 있습니까?**

A3. 예, 게임을 하기 위해 Mac 또는 Windows 컴퓨터에 연결할 수 있습니다.

**Q4. PPSSPP와 같은 에뮬레이터를 지원합니까?**

A4. 네, 지원합니다.

**Q5. 어떤 두께의 핸드폰 케이스를 사용할 수 있습니까?**

A5. 3mm 이하의 두께의 핸드폰 케이스를 사용하는 것이 좋습니다.

**Q6. 컨트롤러 앱은 어떤 시스템을 지원합니까?**

A6: 전용 Serafim Console 앱은 아이폰 15 시리즈 이상과 안드로이드 10.0 이상 스마트폰에서 사용할 수 있다. 스마트폰에는 USB Type-C 포트와 OTG(On-The-Go) 지원이 제공됩니다. 귀하의 휴대전화 아래에 나열되지 않았다고 해서 반드시 Serafim S3 Gamepad와 호환되지 않는다는 의미는 아닙니다. 이는 여전히 호환성을 확인하기 위해 노력하고 있음을 의미합니다. 더 많은 모델과의 호환성이 확인되면 이 목록을 업데이트할 것입니다.

iPhone 17 Pro Max  
iPhone 17 Pro  
iPhone Air  
iPhone 17  
iPhone 17 e  
iPhone 16e  
iPhone 16 Pro Max  
iPhone 16 Pro  
iPhone 16 Plus  
iPhone 16  
iPhone 15 Pro Max  
iPhone 15 Pro  
iPhone 15 Plus  
iPhone 15

컨트롤러 지원으로 게임을 플레이하고 iPad의 USB-C 포트에 연결하세요.  
컨트롤러 지원으로 게임을 플레이하고 Mac의 USB 포트에 연결하세요.

Google Pixel 9 Series, 8 Series, 7 Series, 6 Series, 5 Series, 4, 4XL, 3, 3XL, 2, 2XL  
LG G7 ThinQ  
Samsung Galaxy S9, S9+, S10, S10+, S20, S21, S22, S23, S24, S25, S26  
Samsung Galaxy Note9, 8, Note10, Note10+, Note20 Ultra 5G  
Samsung Galaxy Z Fold 4, 5, 6, 7  
Samsung Galaxy Z Flip4, Flip3, Flip  
Honor 50, Honor 300 Ultra, Honor Magic 7 Pro  
Nothing 1 Series  
Oppo Find X5 Pro Series, OPPO Find X7 Ultra, OPPO Find X8 Pro, OPPO Reno 13 Pro  
OnePlus 9 Pro Series, OnePlus 11, OnePlus 13  
P30 PO Series  
Realme 7 Pro, Realme GT Neo 6, Realme X7 Pro Supreme Edition  
vivo Pro+, Vivo S19 Pro, Vivo X200, Vivo X200 Pro Mini  
Xiaomi POCO X3 Pro, Xiaomi 14, Xiaomi 14 Pro, Xiaomi 15 Pro  
Redmi K80, Redmi Note 13 Pro, Redmi Note 14 Pro  
Huawei Mate 50 Pro, Huawei Mate 60 Pro+, Huawei Mate 70, Huawei P50 Pro  
Huawei Pura 70 Pro+ (HarmonyOS 4 및 이전 버전을 지원합니다.)  
Black Shark 4S Pro, Black Shark 5 Pro  
Meizu 20 Inf, Meizu 21 Pro  
Nubia RedMagic 8 Pro+, Nubia RedMagic 9S Pro+  
iQOO Z9, iQOO 12

ZH

**Q1. 请问扳机键L2、R2有支援按压轻重吗？**

A1: S3手把的L2和R2属于模拟霍尔电磁感应扳机按键，所以有支持轻重按压。

**Q2. 连接手把延迟大约多少呢？**

A2: 手把采用有线连接到手机，延迟小于3毫秒。

**Q3. 可以接计算机玩吗？**

A3: 可以连接到 Mac 或 Windows 计算机游玩。

**Q4. 有支持PPSSPP之类的仿真器吗？**

A4: 有的。

**Q5. 请问可以使用厚度多少的手机壳呢？**

A5: 手机套厚度建议3mm(含)以内。

**Q6. 手把 APP 有支持什么系统与手机？**

A6: 专用的 Serafim Console 应用程序目前支持 Apple iPhone 15 系列或更高版本的智能手机以及 Android 10.0 及更高版本的设备。智能手机配备 USB Type-C 端口和 OTG (On-The-Go) 支持。请注意，如果您的手机未列在下面，并不一定意味着它与 Serafim S3 Gamepad 不兼容。这意味着我们仍在努力确认其兼容性。随着我们确认与更多型号的兼容性，我们将更新此列表。

iPhone 17 Pro Max

iPhone 17 Pro

iPhone Air

iPhone 17

iPhone 17 e

iPhone 16e

iPhone 16 Pro Max

iPhone 16 Pro

iPhone 16 Plus

iPhone 16

iPhone 15 Pro Max

iPhone 15 Pro

iPhone 15 Plus

iPhone 15

经由 iPad 上的 USB-C 端口，游玩支持控制器的游戏。

经由 Mac 上的 USB 端口，游玩支持控制器的游戏。

Google Pixel 9 Series, 8 Series, 7 Series, 6 Series, 5 Series, 4, 4XL, 3, 3XL, 2, 2XL  
LG G7 ThinQ  
Samsung Galaxy S9, S9+, S10, S10+, S20, S21, S22, S23, S24, S25, S26

Samsung Galaxy Note9,8, Note10, Note10+, Note20 Ultra 5G  
Samsung Galaxy Z Fold 4, 5, 6, 7  
Samsung Galaxy Z Flip4, Flip3, Flip  
Honor 50, Honor 300 Ultra, Honor Magic 7 Pro  
Nothing 1 Series  
Oppo Find X5 Pro Series, OPPO Find X7 Ultra, OPPO Find X8 Pro, OPPO Reno 13 Pro  
OnePlus 9 Pro Series, OnePlus 11, OnePlus 13  
P30 PO Series  
Realme 7 Pro, Realme GT Neo 6, Realme X7 Pro Supreme Edition  
vivo Pro+, Vivo S19 Pro, Vivo X200, Vivo X200 Pro Mini  
Xiaomi POCO X3 Pro, Xiaomi 14, Xiaomi 14 Pro, Xiaomi 15 Pro  
Redmi K80, Redmi Note 13 Pro, Redmi Note 14 Pro  
Huawei Mate 50 Pro, Huawei Mate 60 Pro+, Huawei Mate 70, Huawei P50 Pro  
Huawei Pura 70 Pro+ (支援鸿蒙 HarmonyOS 4版(含)以下。)  
Black Shark 4S Pro, Black Shark 5 Pro  
Meizu 20 Inf, Meizu 21 Pro  
Nubia RedMagic 8 Pro+, Nubia RedMagic 9S Pro+  
iQOO Z9, iQOO 12

EN Safety Notes DE Sicherheitsanweisungen FR Instructions de sécurité ZH 注意事項

ES Instrucciones de seguridad JA 注意事項 KO 주의 사항 ZH 注意事項

EN

If you encounter any problems operating the device and troubleshooting does not help, please unplug the device and contact our online customer service or visit <https://serafim-tech.com/contact/> for assistance. Do not attempt to disassemble or repair this device under any circumstances, as doing so will void the warranty.

Keep the device away from liquids or any humid environment. Operate this device within the ideal temperature range (0°C (32°F) to 45°C (113°F)). If the temperature exceeds the ideal range, turn off the device until the temperature returns to the ideal range.

DE

Wenn Sie Probleme beim Betrieb des Geräts haben und die Fehlerbehebung nicht hilft, ziehen Sie bitte den Stecker des Geräts ab und wenden Sie sich an unseren Online-Kundendienst oder besuchen Sie <https://serafim-tech.com/contact/> für Hilfe. Versuchen Sie unter keinen Umständen, dieses Gerät zu zerlegen oder zu reparieren, da dies die Garantie erlischt.

Halten Sie das Gerät von Flüssigkeiten und feuchter Umgebung fern. Betreiben Sie dieses Gerät im idealen Temperaturbereich (0 °C bis 45 °C). Wenn die Temperatur den idealen Bereich überschreitet, schalten Sie das Gerät aus, bis die Temperatur wieder im idealen Bereich liegt.

FR

Si vous rencontrez des problèmes lors de l'utilisation de l'appareil et que le dépannage ne vous aide pas, veuillez débrancher l'appareil et contacter notre service client en ligne ou visiter <https://serafim-tech.com/contact/> pour obtenir de l'aide. N'essayez en aucun cas de démonter ou de réparer cet appareil, car cela annulerait la garantie.

Tenez l'appareil éloigné des liquides ou de tout environnement humide. Utilisez cet appareil dans la plage de températures idéale (0°C (32°F) à 45°C (113°F)). Si la température dépasse la plage idéale, éteignez l'appareil jusqu'à ce que la température revienne à la plage idéale.

ZH

若在正確操作裝置方面遭遇問題，且疑難排解並無幫助，請拔下裝置並與我們的線上客服連絡，或是前往 [https://serafim-tech.com/tw/contact\\_tw/](https://serafim-tech.com/tw/contact_tw/) 尋求支援。請勿在任何情況下嘗試自行拆解或維修此裝置，否則保固將失效。

保持裝置遠離液體或任何潮濕環境。在理想溫度範圍(0°C (32°F) 至 45°C (113°F))內操作此裝置。如果溫度超出理想範圍，請關此裝置，直到溫度回復至理想範圍。

JA

デバイスの操作中に問題が発生し、トラブルシューティングでも解決できない場合は、デバイスを外してから、オンラインカスタマーサービスに連絡するか、<https://serafim-tech.com/contact/> にアクセスしてサポートを受けてください。いかなる状況下でも、ご自分で修理・分解・改造しないでください。そうすると、保証が無効となる恐れがあります。

デバイスを液体や湿度の高い環境から離してください。理想的な温度範囲 (0° C (32° F) ~ 45° C (113° F) ) で使用してください。温度が理想的な範囲を超える場合は、温度が理想的な範囲に戻るまでデバイスを使用しないでください。

KO

장치를 작동하는 중에 문제가 발생하고 문제 해결을 통해 해결할 수 없는 경우 장치를 분리한 후 온라인 고객 서비스에 연락하거나 <https://serafim-tech.com/contact/>에 접속하여 지원을 받으십시오. 어떤 상황에서도 본인 스스로 수리, 분해, 개조하지 마십시오. 그렇게 하면 보증이 무효화될 수 있습니다.

장치를 액체나 습기가 많은 환경으로부터 멀리하십시오. 이 장치는 이상적인 온도 범위(0°C(32°F) ~ 45°C(113°F))에서 작동하십시오. 온도가 이상적인 범위를 초과하면 온도가 이상적인 범위로 돌아올 때까지 장치를 사용하지 마십시오.

ZH

若在正確操作裝置方面遭遇問題，且疑難解答并无幫助，請拔下裝置並與我們的在线客服連絡，或是前往 [https://serafim-tech.com/tw/contact\\_tw/](https://serafim-tech.com/tw/contact_tw/) 尋求支持。請勿在任何情況下嘗試自行拆解或維修此裝置，否則保固將失效。

保持裝置遠離液體或任何潮濕環境。在理想溫度範圍(0°C (32°F) 至 45°C (113°F))內操作此裝置。如果溫度超出理想範圍，請關此裝置，直到溫度回復至理想範圍。

EN

Use of the Made for Apple badge means that an accessory has been designed to connect specifically to the Apple product(s) identified in the badge and has been certified by the developer to meet Apple performance standards. Apple is not responsible for the operation of this device or its compliance with safety and regulatory standards.

EN

Apple, Apple TV, Apple Watch, iPad, iPad Air, iPad Pro, iPhone, Lightning, and tvOS are trademarks of Apple Inc., registered in the U.S. and other countries and regions.

**For sales in Japan:**

Apple, Apple TV, Apple Watch, iPad, iPad Air, iPad Pro, iPhone, Lightning, and tvOS are trademarks of Apple Inc., registered in the U.S. and other countries and regions. The trademark "iPhone" is used in Japan with a license from Aiphone K.K.

### Federal Communications Commission Declaration of Conformity

This device complies with part 15 of the FCC Rules. Operation is subject to the following two conditions: (1) This device may not cause harmful interference, and (2) this device must accept any interference received, including interference that may cause undesired operation.

### FCC Statement

This device complies with Part 15 of FCC Rules. Operation is subject to the following two conditions: (1) This device may not cause harmful interference, and (2) this device must accept any interference received, including interference that may cause undesired operation.


### FCC Caution

Changes or modifications not expressly approved by the party responsible for compliance could void the users's authority to operate the equipment.

### Note

This equipment has been tested and found to comply with the limits for a Class B digital device, pursuant to part 15 of the FCC Rules. These limits are designed to provide reasonable protection against harmful interference in a residential installation. This equipment generates, uses and can radiate radio frequency energy and, if not installed and used in accordance with the instructions, may cause harmful interference to radio communications. However, there is no guarantee that interference will not occur in a particular installation. If this equipment does cause harmful interference to radio or television reception, which can be determined by turning the equipment off and on, the user is encouraged to try to correct the interference by one or more of the following measures:

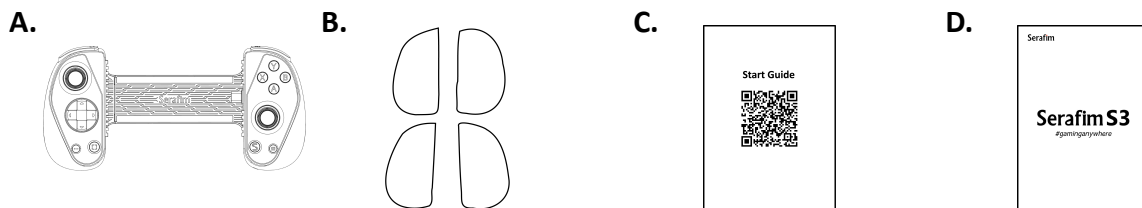
- Reorient or relocate the receiving antenna.
- Increase the separation between the equipment and receiver.
- Connect the equipment into an outlet on a circuit different from that to which the receiver is connected.
- Consult the dealer or an experienced radio/TV technician for help.



EN Technical Specification DE Technische Spezifikation FR Spécification technique ZH 技術規格 ES  
Especificación técnica JA 技術仕様 KO 기술 사양 ZH 技术规格

EN Measurements ZH 尺寸	10.2 × 3.7 × 1.3 in (26 × 9.4 × 3.4 cm)
EN Weight ZH 重量	5.04 ounces (143 g)
EN Stretch length ZH 支援手機長度	7 inches (17.9 cm)
EN Stretch lifetime ZH 拉伸壽命	30,000 times
EN Phone case thickness ZH 支援手機殼厚度	Within 3 mm
EN USB Type-C Port ZH USB Type-C孔	USB-C port: Supports connection on Mac
EN Analog joysticks ZH 霍爾類比搖桿	Hall Effect joystick, joystick height 8.22 mm, tilt angle 21°
EN Analog triggers ZH 霍爾類比扳機	Hall Effect triggers, key travel 5.11 mm
EN Audio port ZH 音源埠	3.5 mm headphone jack
EN Compatibility ZH 相容性	iPhone 15 series or higher and Android 10.0+ phones with USB Type-C Port, OTG Support
EN Connectivity ZH 連接埠	USB Type-C Port, USB Type-C Connector
EN What's in the box ZH 產品內容物	Controller, grips 4pcs, start guide, user manual

EN What's in the box DE beiliegendes Zubehör FR Articles inclus ZH 產品內容物 ES Artículos agrupados JA 同梱品 KO 동봉품 ZH 产品内容物



EN Purchase Details DE Kaufdetails FR Détails d'achat ZH 購買資料 ES Detalles de compra JA 購入情報 KO 구매 세부 정보 ZH 购买资料

EN Model name DE Modellname FR Nom du modèle ZH 型號名稱 ES Modelo JA 機種名 KO 기종명 ZH 型号名称	<b>Serafim S3</b>	EN Serial No DE Seriennummer FR Numéro de série ZH 產品序號 ES Número de serie JA シリアル番号 KO 일련번호 ZH 产品序号	
EN Date of Purchase DE Einkaufsdatum FR Date de commande ZH 訂購日期 ES Fecha de factura JA 購入日 KO 구매일 ZH 订购日期		EN Customer name DE Kundename FR Nom du client ZH 顧客名稱 ES Nombre del cliente JA お客様の名前 KO 소비자명 ZH 顾客名称	

<b>EN Store name</b> <b>DE Ladenname</b> <b>FR Nom de magasin</b> <b>ZH 商店名稱</b> <b>ES Nombre de la tienda</b> <b>JA 店舗名</b> <b>KO 매장명</b> <b>ZH 商店名称</b>		<b>EN Amount paid</b> <b>DE Gezahlter Betrag</b> <b>FR Total payé</b> <b>ZH 購買金額</b> <b>ES Total pagado</b> <b>JA お支払い金額</b> <b>KO 지불 금액</b> <b>ZH 购买金额</b>	
--	--	--	--

**EN Product Support** **DE Kundenbetreuung** **FR Assistance produit** **ZH 產品支援** **ES Asistencia al producto** **JA カスタマーサービス** **KO 고객 서비스** **ZH 产品支持**



**EN Online chat support**  
**DE Kundendienst per Chat**  
**FR Assistance par chat**  
**ZH 線上文字客服**  
**ES Asistencia por chat**  
**JA チャットサポート**  
**KO 채팅 지원**  
**ZH 在线文字客服**



**EN Instruction videos**  
**DE Erklärvideos**  
**FR Vidéos explicatives**  
**ZH 產品使用教學影片**  
**ES Videos explicativos**  
**JA チュートリアル動画**  
**KO 튜토리얼 영상**  
**ZH 产品使用教学视频**



**EN Full user manual**  
**DE Benutzerhandbuch**  
**FR Guide d'utilisation**  
**ZH 完整版說明書**  
**ES Guía de usuario**  
**JA 取扱説明書**  
**KO 매뉴얼 다운로드**  
**ZH 完整版说明书**



☎ 886-02-8914-6680

✉ sales@serafim-tech.com

🏢 Serafim Technologies Inc.

📍 6F., No.6, Aly. 9, Ln. 45, Baoxing Rd., Xindian Dist., New Taipei City 231, Taiwan

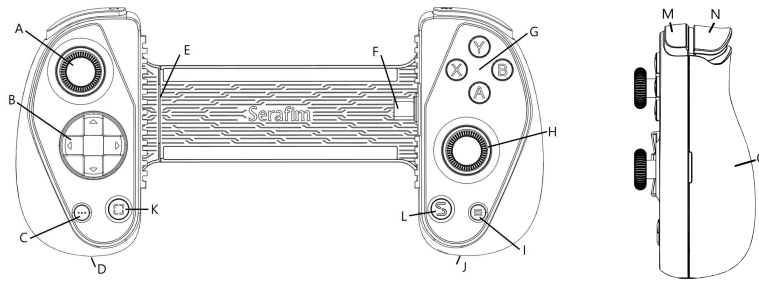
Serafim

# Serafim S3

*#gaminganywhere*

Русский | ไทย | Polski | Română |  
Magyar | Čeština | Български | العربية

RU Кнопки и порты TH ปุ่มและพอร์ตของคอนโทรลเลอร์  
 PL Przyciski i porty kontrolera RO Introducerea componentelor



RU

- A. Левый аналоговый джойстик с эффектом Холла / Кнопка L3
- B. Крестовина (направляющий блок)
- C. Кнопка Select
- D. Разъём для наушников 3,5 мм
- E. Раздвижной кронштейн
- F. Разъём USB Type-C
- G. Кнопки A/B/X/Y
- H. Правый аналоговый джойстик с эффектом Холла / Кнопка R3
- I. Кнопка Menu

- J. Порт USB Type-C: поддерживает подключение к Mac
- K. Кнопка скриншота/записи: короткое нажатие — сделать скриншот, длинное — начать запись
- L. Кнопка Serafim
- M. Кнопки L1/R1
- N. Кнопки L2/R2: аналоговые курки с чувствительностью к нажатию
- O. Сменные эргономичные рукоятки

TH

- A. จอยสติ๊กอนาล็อกฮอลล์เอฟเฟกต์ด้านซ้าย/ปุ่ม L3
- B. D-Pad (แผงควบคุมทิศทาง)
- C. ปุ่ม Select
- D. ช่องเสียบหูฟัง 3.5 มม.
- E. ขาจับยึดหมุน
- F. ช่องเชื่อมต่อ USB Type-C
- G. ปุ่ม A/B/X/Y
- H. จอยสติ๊กฮอลล์เอฟเฟกต์ด้านขวา/ปุ่ม R3
- I. ปุ่มเมนู

- J. ช่องเชื่อมต่อ USB Type-C: รองรับการเชื่อมต่อกับ Mac
- K. ปุ่มจับภาพหน้าจอ/บันทึก: กดสั้นเพื่อจับภาพหน้าจอ กดค้างเพื่อบันทึก
- L. ปุ่ม Serafim
- M. ปุ่ม L1/R1
- N. ปุ่ม L2/R2: ทรiggerแบบอนาล็อกที่ตอบสนองต่อแรงกด
- O. ด้ามจับแบบสลับเปลี่ยนได้ทีออกแบบตามหลักสรีรศาสตร์

PL

- A. Lewy drążek analogowy z efektem Halla/przycisk L3
- B. D-pad (kierunkowy pad)
- C. Przycisk Select
- D. Gniazdo słuchawkowe 3,5 mm
- E. Rozkładany uchwyt
- F. Złącze USB-C
- G. Przyciski A/B/X/Y
- H. Prawy drążek analogowy z efektem Halla/przycisk R3

- I. Przycisk Menu
- J. Port USB typu C: Obsługuje połączenie z Mac
- K. Przycisk rzutu ekranu/nagrywania: Krótkie naciśnięcie robi rzut ekranu, długie naciśnięcie nagrywa
- L. Przycisk Serafim
- M. Przyciski L1/R1
- N. Przyciski L2/R2: Analogowe spusty wrażliwe na nacisk
- O. Wymienne, ergonomiczne uchwyty

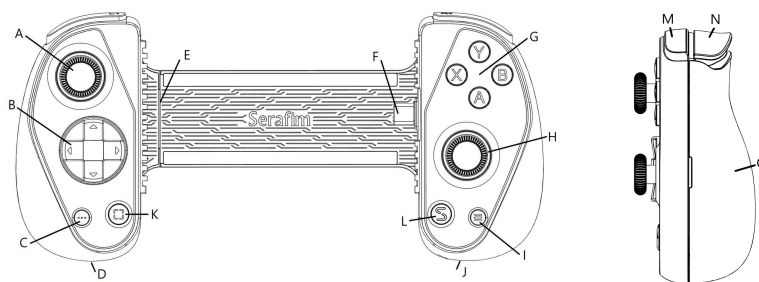
RO

- A. Joystick analogic stânga / buton L3
- B. Buton direcțional în cruce
- C. Buton Select
- D. Mufă audio 3,5 mm
- E. Placă de suport extensibilă
- F. Conector USB TYPE-C
- G. Butoane A/B/X/Y
- H. Joystick analogic dreapta / buton R3

- I. Buton Menu
- J. Port USB TYPE-C: suport pentru conectarea la Mac
- L. Buton Serafim
- M. Butoane L1/R1
- N. Butoane L2/R2: funcție de apăsare cu greutate liniară
- O. Mâner ergonomic interschimbabil

## HU A vezérlő gombjai és portjai CZ Tlačítka a porty ovladače

## BG Бутони и портове на контролера AR مقدمة الأجزاء



### HU

- A. Bal oldali Hall-effektus analóg joystick / L3 gomb
- B. D-pad (iránygomb)
- C. Kiválasztó gomb
- D. 3,5 mm-es fejhallgató csatlakozó
- E. Kihúzható tartó
- F. USB-C csatlakozó
- G. A/B/X/Y gombok
- H. Jobb oldali Hall-effektus analóg joystick / R3 gomb
- I. Menü gomb

- J. USB-C port: kompatibilis Mac csatlakozással
- K. Képernyőkép / felvétel gomb: rövid nyomás képernyőkép készítéséhez, hosszú nyomás felvétel indításához
- L. Serafim gomb
- M. L1/R1 gombok
- N. L2/R2 gombok: nyomásérzékeny analóg ravaszok
- O. Cserélhető ergonomikus markolatok

### CZ

- A. Levý analogový joystick s Hallovým efektem / tlačítko L3
- B. Směrový kříž
- C. Tlačítko Select
- D. 3,5mm sluchátkový jack
- E. Roztažitelný můstek
- F. USB Type-C konektor
- G. Tlačítka A/B/X/Y
- H. Pravý analogový joystick s Hallovým efektem / tlačítko R3
- I. Tlačítko Menu

- J. USB-C port: Podpora připojení k Macu
- K. Tlačítko pro snímek obrazovky/nahrávání: krátkým stiskem pořídíte snímek obrazovky, dlouhým stiskem spustíte nahrávání
- L. Tlačítko Serafim
- M. Tlačítka L1/R1
- N. Tlačítka L2/R2: analogové spouště
- O. Vyměnitelné ergonomické držadlo

### BG

- A. Ляв аналогов джойстик с ефект Хол / бутон L3
- B. Насочваща клавиатура (D-pad)
- C. Бутон за избор (Select)
- D. 3.5 мм жак за слушалки
- E. Разтегателен мост
- F. USB Type-C конектор
- G. Бутоните А/В/Х/У
- H. Десен аналогов джойстик с ефект Хол / бутон R3

- I. Бутон за меню
- J. USB Type-C порт: Поддържа връзка с Mac
- K. Бутон за скрийншот/запис: Кратко натискане за скрийншот, продължително натискане за запис
- L. Серофим бутон
- M. Бутон L1/R1
- N. Бутон L2/R2: Аналогов тригер
- O. Подменяем ергономичен захват

### AR

- أ. عصا اللعبة المحاكاة اليسرى / زر L3
- ب. أزرار الاتجاه الأربعة
- ج. زر Select
- د. منفذ صوت 3.5 ملم
- هـ. لوحة دعم قابلة للتمديد
- و. موصل USB TYPE-C
- ز. أزرار A/B/X/Y

ح. عصا اللعبة المحاكاة اليمنى / زر R3  
ط. زر Menu

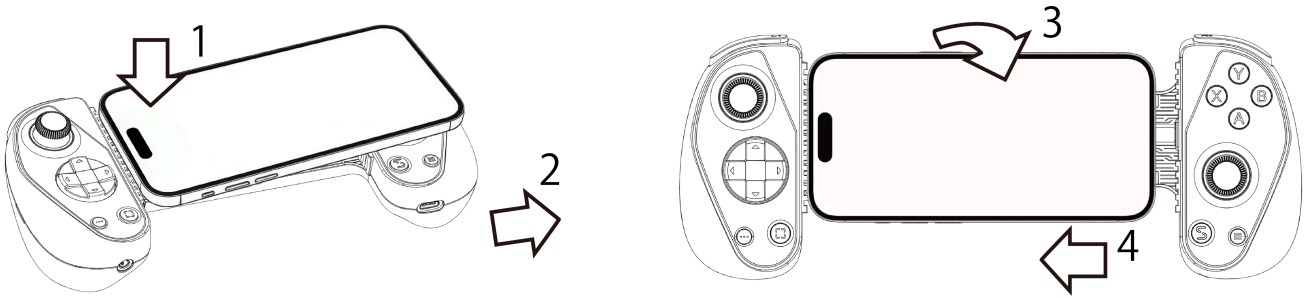
ي. منفذ USB TYPE-C: يدعم الاتصال على أجهزة Mac  
ك. زر لقطة الشاشة/التسجيل: ضغط قصير لالتقاط الصورة، ضغط مطول للتسجيل

ل. زر Serafim

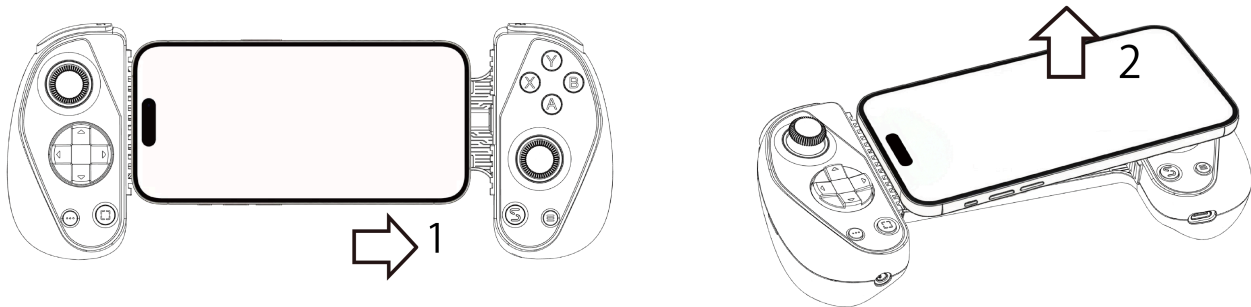
م. أزرار L1/R1

ن. أزرار L2/R2: وظيفة الضغط الخفي الخفيف والتقبل  
س. مقبض مريح قابل للاستبدال وفقاً لتصميم جسم الإنسان

RU Подсоедините контроллер TH เชื่อมต่อคอนโทรลเลอร์ PL Podłącz kontroler RO Metoda de conectare a controlerului  
HU Csatlakoztassa a vezérlőt CZ Jak připojit ovladač BG Начин за свързване на контролера AR طريقة اتصال وحدة التحكم



RU Отсоедините контроллер TH ถอดคอนโทรลเลอร์ออก PL Odłącz kontroler RO Metoda de detaşare a controlerului  
HU Húzza ki a vezérlőt CZ Jak odpojit ovladač BG Начин за отделяне на контролера AR طريقة فصل وحدة التحكم



RU Скачайте приложение TH ดาวน์โหลดแอปพลิเคชันมาใช้งาน PL Pobierz aplikację RO Descarcă aplicația

HU Töltse le az alkalmazást CZ Stáhnout aplikaci BG Изтегляне на приложението AR تحميل التطبيق



RU Часто задаваемые вопросы (FAQ) TH คำถามที่พบบ่อย PL Foire aux questions RO Întrebări frecvente

HU Gyakran ismételt kérdések CZ Často kladené otázky BG Често задавани въпроси AR الأسئلة الشائعة

RU

**Вопрос 1: Являются ли курки L2 и R2 чувствительными к давлению?**

Ответ 1: Да, курки L2 и R2 используют эффект Холла и чувствительны к давлению.

**Вопрос 2: Какова приблизительная задержка при подключении контроллера?**

Ответ 1: Да, курки L2 и R2 используют эффект Холла и чувствительны к давлению.

**Вопрос 3: Могу ли я подключить его к компьютеру для игр?**

Ответ 3: Да, вы можете подключить его к компьютеру Mac или Windows для игр.

**Вопрос 4: Поддерживает ли контроллер эмуляторы, такие как PPSSPP?**

Ответ 4: Да, поддерживает.

**Вопрос 5: Какой толщины чехол для телефона можно использовать?**

Ответ 5: Рекомендуется использовать чехол толщиной не более 3 мм.

**Вопрос 6: Какие системы поддерживает приложение контроллера?**

Ответ 6: Специальное приложение Serafim Console в настоящее время поддерживает устройства Apple iPhone серии 15 и выше, а также устройства на Android 10.0 и выше. Смартфоны должны иметь порт USB Type-C и поддержку OTG (On-The-Go). Обратите внимание, что если вашего телефона нет в списке ниже, это не обязательно означает несовместимость с игровым контроллером Serafim S3. Это означает, что мы продолжаем работу по подтверждению совместимости. По мере подтверждения совместимости с новыми моделями, мы обновим этот список.

iPhone 17 Pro Max  
iPhone 17 Pro  
iPhone Air  
iPhone 17  
iPhone 17 e  
iPhone 16e  
iPhone 16 Pro Max  
iPhone 16 Pro  
iPhone 16 Plus  
iPhone 16  
iPhone 15 Pro Max  
iPhone 15 Pro  
iPhone 15 Plus  
iPhone 15

Играйте в игры с поддержкой контроллера, подключаясь через порт USB-C на вашем iPad.  
Играйте в игры с поддержкой контроллера, подключаясь через USB-порт на вашем Mac.

Google Pixel 9 Series, 8 Series, 7 Series, 6 Series, 5 Series, 4, 4XL, 3, 3XL, 2, 2XL  
LG G7 ThinQ  
Samsung Galaxy S9, S9+, S10, S10+, S20, S21, S22, S23, S24, S25, S26  
Samsung Galaxy Note9, 8, Note10, Note10+, Note20 Ultra 5G  
Samsung Galaxy Z Fold 4, 5, 6, 7  
Samsung Galaxy Z Flip4, Flip3, Flip  
Honor 50, Honor 300 Ultra, Honor Magic 7 Pro  
Nothing 1 Series  
Oppo Find X5 Pro Series, OPPO Find X7 Ultra, OPPO Find X8 Pro, OPPO Reno 13 Pro  
OnePlus 9 Pro Series, OnePlus 11, OnePlus 13  
P30 PO Series  
Realme 7 Pro, Realme GT Neo 6, Realme X7 Pro Supreme Edition  
vivo Pro+, Vivo S19 Pro, Vivo X200, Vivo X200 Pro Mini  
Xiaomi POCO X3 Pro, XIAOMI 14, XIAOMI 14 Pro, XIAOMI 15 Pro  
Redmi K80, Redmi Note 13 Pro, Redmi Note 14 Pro  
Huawei Mate 50 Pro, Huawei Mate 60 Pro+, Huawei Mate 70, Huawei P50 Pro  
Huawei Pura 70 Pro+ (Поддерживает HarmonyOS 4 и более ранние версии.)  
Black Shark 4S Pro, Black Shark 5 Pro  
Meizu 20 Inf, Meizu 21 Pro  
Nubia RedMagic 8 Pro+, Nubia RedMagic 9S Pro+  
iQOO Z9, iQOO 12

TH

**Q1. ปุ่มทริกเกอร์ L2 และ R2 ตอบสนองต่อแรงกดหรือไม่?**

A1. ใช่ ปุ่มทริกเกอร์ L2 และ R2 เป็นทริกเกอร์ฮอลล์เอฟเฟกต์ที่ตอบสนองต่อแรงกด

**Q2. ความหน่วงโดยประมาณเมื่อเชื่อมต่อคอนโทรลเลอร์เป็นเท่าใด?**

A2. คอนโทรลเลอร์ใช้การเชื่อมต่อแบบมีสายกับโทรศัพท์โดยมีความหน่วงต่ำกว่า 3 มิลลิวินาที

**Q3. ฉันสามารถเชื่อมต่อกับคอมพิวเตอร์เพื่อเล่นเกมได้ไหม?**

A3. ใช่ คุณสามารถเชื่อมต่อกับคอมพิวเตอร์ Mac หรือ Windows เพื่อเล่นเกมได้

**Q4. รองรับอีเมลเตอร์อย่าง PPSSPP หรือไม่?**

A4. ใช่ รองรับ

**Q5. เคสมือถือควรมีความหนาเท่าไร?**

A5. แนะนำให้ใช้เคสมือถือที่มีความหนาประมาณ 3 มม. หรือน้อยกว่า

**Q6. แอปคอนโทรลเลอร์รองรับระบบปฏิบัติการใดบ้าง?**

A6. แอป Serafim Console แบบเฉพาะ รองรับ Apple iPhone 15 ขึ้นไป และอุปกรณ์ Android ที่ใช้เวอร์ชัน 10.0 ขึ้นไป โดยสมาร์ตโฟนต้องมีพอร์ต USB Type-C และรองรับ OTG (On-The-Go) โปรดทราบว่าโทรศัพท์ของคุณอาจไม่เข้ากันกับ Serafim S3 Gamepad หากไม่ได้รับในรายชื่อด้านล่าง ซึ่งหมายความว่าเรายังคงตรวจสอบความเข้ากันได้อย่างเข้มงวด เมื่อยืนยันความเข้ากันได้กับรุ่นอื่นๆ แล้ว เราจะอัปเดตรายการนี้ต่อไป

iPhone 17 Pro Max  
iPhone 17 Pro  
iPhone Air  
iPhone 17

iPhone 17 e  
iPhone 16e  
iPhone 16 Pro Max  
iPhone 16 Pro  
iPhone 16 Plus  
iPhone 16  
iPhone 15 Pro Max  
iPhone 15 Pro  
iPhone 15 Plus  
iPhone 15

เล่นเกมที่รองรับคอนโทรลเลอร์และเชื่อมต่อผ่านพอร์ต USB-C ของ iPad ของคุณ  
เล่นเกมที่รองรับคอนโทรลเลอร์และเชื่อมต่อผ่านพอร์ต USB ของ Mac ของคุณ

Google Pixel 9 Series, 8 Series, 7 Series, 6 Series, 5 Series, 4, 4XL, 3, 3XL, 2, 2XL  
LG G7 ThinQ  
Samsung Galaxy S9, S9+, S10, S10+, S20, S21, S22, S23, S24, S25, S26  
Samsung Galaxy Note9, 8, Note10, Note10+, Note20 Ultra 5G  
Samsung Galaxy Z Fold 4, 5, 6, 7  
Samsung Galaxy Z Flip4, Flip3, Flip  
Honor 50, Honor 300 Ultra, Honor Magic 7 Pro  
Nothing 1 Series  
Oppo Find X5 Pro Series, OPPO Find X7 Ultra, OPPO Find X8 Pro, OPPO Reno 13 Pro  
OnePlus 9 Pro Series, OnePlus 11, OnePlus 13  
P30 PO Series  
Realme 7 Pro, Realme GT Neo 6, Realme X7 Pro Supreme Edition  
vivo Pro+, Vivo S19 Pro, Vivo X200, Vivo X200 Pro Mini  
Xiaomi POCO X3 Pro, Xiaomi 14, Xiaomi 14 Pro, Xiaomi 15 Pro  
Redmi K80, Redmi Note 13 Pro, Redmi Note 14 Pro  
Huawei Mate 50 Pro, Huawei Mate 60 Pro+, Huawei Mate 70, Huawei P50 Pro  
Huawei Pura 70 Pro+ (รองรับ HarmonyOS 4 และเวอร์ชันก่อนหน้า)  
Black Shark 4S Pro, Black Shark 5 Pro  
Meizu 20 Inf, Meizu 21 Pro  
Nubia RedMagic 8 Pro+, Nubia RedMagic 9S Pro+  
iQOO Z9, iQOO 12

PL

**P1. Czy spusty L2 i R2 są czułe na nacisk?**

O1. Tak, spusty L2 i R2 to spusty z efektem Halla, czułe na nacisk.

**P2. Jaka jest przybliżona latencja podczas podłączania kontrolera?**

O2. Kontroler używa połączenia przewodowego z telefonem, z latencją poniżej 3 milisekund.

**P3. Czy mogę podłączyć go do komputera, aby grać w gry?**

O3. Tak, możesz go podłączyć do komputera Mac lub Windows, aby grać w gry.

**P4. Czy obsługuje emulatory takie jak PPSSPP?**

O4. Tak, obsługuje.

**P5. Jaką grubość etui na telefon mogę używać?**

O5. Zalecamy używanie etui o grubości 3 mm lub mniejszej.

**P6. Jakie systemy są obsługiwane przez aplikację kontrolera?**

O6. Dedykowana aplikacja Serafim Console obecnie obsługuje urządzenia Apple iPhone 15 lub nowsze oraz urządzenia z Androidem 10.0 i nowszym. Smartfony muszą mieć port USB typu C oraz wsparcie OTG (On-The-Go). Proszę zauważyć, że jeśli Twój telefon nie jest wymieniony poniżej, nie oznacza to koniecznie braku kompatybilności z kontrolerem Serafim S3. Oznacza to, że nadal pracujemy nad potwierdzeniem jego zgodności. W miarę potwierdzania kompatybilności z kolejnymi modelami, będziemy aktualizować tę listę.

iPhone 17 Pro Max  
iPhone 17 Pro  
iPhone Air  
iPhone 17  
iPhone 17 e  
iPhone 16e  
iPhone 16 Pro Max  
iPhone 16 Pro  
iPhone 16 Plus  
iPhone 16  
iPhone 15 Pro Max  
iPhone 15 Pro  
iPhone 15 Plus  
iPhone 15

Graj w gry z obsługą kontrolera i podłącz się do portu USB-C swojego iPada.  
Graj w gry z obsługą kontrolera i podłącz się do portu USB swojego Maca.

Google Pixel 9 Series, 8 Series, 7 Series, 6 Series, 5 Series, 4, 4XL, 3, 3XL, 2, 2XL  
LG G7 ThinQ  
Samsung Galaxy S9, S9+, S10, S10+, S20, S21, S22, S23, S24, S25, S26  
Samsung Galaxy Note9, 8, Note10, Note10+, Note20 Ultra 5G  
Samsung Galaxy Z Fold 4, 5, 6, 7  
Samsung Galaxy Z Flip4, Flip3, Flip  
Honor 50, Honor 300 Ultra, Honor Magic 7 Pro  
Nothing 1 Series  
Oppo Find X5 Pro Series, OPPO Find X7 Ultra, OPPO Find X8 Pro, OPPO Reno 13 Pro  
OnePlus 9 Pro Series, OnePlus 11, OnePlus 13  
P30 PO Series  
Realme 7 Pro, Realme GT Neo 6, Realme X7 Pro Supreme Edition  
vivo Pro+, Vivo S19 Pro, Vivo X200, Vivo X200 Pro Mini  
Xiaomi POCO X3 Pro, Xiaomi 14, Xiaomi 14 Pro, Xiaomi 15 Pro  
Redmi K80, Redmi Note 13 Pro, Redmi Note 14 Pro  
Huawei Mate 50 Pro, Huawei Mate 60 Pro+, Huawei Mate 70, Huawei P50 Pro  
Huawei Pura 70 Pro+ (Obsługuje HarmonyOS 4 i wcześniejsze wersje.)  
Black Shark 4S Pro, Black Shark 5 Pro  
Meizu 20 Inf, Meizu 21 Pro  
Nubia RedMagic 8 Pro+, Nubia RedMagic 9S Pro+  
iQOO Z9, iQOO 12

RO

### **Q1. Suportă butoanele L2 și R2 detectarea presiunii variabile?**

A1: Butoanele L2 și R2 ale controlerului S3 folosesc comutatoare analogice cu senzor electromagnetic Hall, deci suportă apăsarea cu intensitate variabilă.

### **Q2. Care este latența aproximativă la conectarea controlerului?**

A2: Controlerul se conectează prin cablu la telefon, iar latența este mai mică de 3 milisecunde.

### **Q3. Poate fi folosit cu un computer?**

A3: Da, poate fi conectat la Mac și calculatoare Windows pentru gaming.

### **Q4. Suportă emulatoare precum PPSSPP?**

A4: Da, suportă.

### **Q5. Ce grosime maximă de husă pentru telefon este recomandată?**

A5: Se recomandă o husă cu grosime de până la 3 mm inclusiv.

### **Q6. Ce sisteme și telefoane sunt suportate de aplicația controlerului?**

A6: Aplicația dedicată Serafim Console suportă în prezent telefoanele Apple iPhone 15 și versiuni mai noi, precum și dispozitive Android cu versiunea 10.0 sau mai nouă. Telefonul trebuie să aibă port USB Type-C și suport OTG (On-The-Go). Dacă telefonul tău nu este listat, nu înseamnă neapărat incompatibilitate, ci că încă se testează compatibilitatea. Lista va fi actualizată pe măsură ce vor fi confirmate compatibilități suplimentare.

iPhone 17 Pro Max  
iPhone 17 Pro  
iPhone Air  
iPhone 17  
iPhone 17 e  
iPhone 16e  
iPhone 16 Pro Max  
iPhone 16 Pro  
iPhone 16 Plus  
iPhone 16  
iPhone 15 Pro Max  
iPhone 15 Pro  
iPhone 15 Plus  
iPhone 15

Jocuri care suportă controlerul pot fi jucate prin portul USB-C de pe iPad.  
Jocuri care suportă controlerul pot fi jucate prin portul USB de pe Mac.

Google Pixel 9 Series, 8 Series, 7 Series, 6 Series, 5 Series, 4, 4XL, 3, 3XL, 2, 2XL  
LG G7 ThinQ  
Samsung Galaxy S9, S9+, S10, S10+, S20, S21, S22, S23, S24, S25, S26  
Samsung Galaxy Note9, 8, Note10, Note10+, Note20 Ultra 5G  
Samsung Galaxy Z Fold 4, 5, 6, 7  
Samsung Galaxy Z Flip4, Flip3, Flip  
Honor 50, Honor 300 Ultra, Honor Magic 7 Pro  
Nothing 1 Series

Oppo Find X5 Pro Series, OPPO Find X7 Ultra, OPPO Find X8 Pro, OPPO Reno 13 Pro  
OnePlus 9 Pro Series, OnePlus 11, OnePlus 13  
P30 PO Series  
Realme 7 Pro, Realme GT Neo 6, Realme X7 Pro Supreme Edition  
vivo Pro+, Vivo S19 Pro, Vivo X200, Vivo X200 Pro Mini  
Xiaomi POCO X3 Pro, Xíaoimi 14, Xíaoimi 14 Pro, Xíaoimi 15 Pro  
Redmi K80, Redmi Note 13 Pro, Redmi Note 14 Pro  
Huawei Mate 50 Pro, Huawei Mate 60 Pro+, Huawei Mate 70, Huawei P50 Pro  
Huawei Pura 70 Pro+ (Compatibil cu HarmonyOS 4 și versiunile anterioare.)  
Black Shark 4S Pro, Black Shark 5 Pro  
Meizu 20 Inf, Meizu 21 Pro  
Nubia RedMagic 8 Pro+, Nubia RedMagic 9S Pro+  
iQOO Z9, iQOO 12

HU

### **K1. Érzékenyek az L2 és R2 ravaszok a nyomásra?**

V1. Igen, az L2 és R2 ravaszok Hall-effektusú, nyomásérzékeny ravaszok.

### **K2. Mekkora a vezérlő csatlakozásának hozzávetőleges késleltetése?**

V2. A vezérlő kábeles kapcsolatot használ a telefonnal, a késleltetés kevesebb, mint 3 milliszekundum.

### **K3. Csatlakoztathatom a számítógépemhez játékhoz?**

V3. Igen, csatlakoztatható Mac vagy Windows számítógéphez játékhoz.

### **K4. Támogatja az olyan emulátorokat, mint a PPSSPP?**

V4. Igen, támogatja.

### **K5. Milyen vastag telefontokot ajánlanak használni?**

V5. 3 mm vagy vékonyabb telefontokot javasolnak.

### **K6. Milyen rendszerek kompatibilisek a vezérlő alkalmazásával?**

V6. A dedikált Serafim Console alkalmazás jelenleg az Apple iPhone 15 vagy újabb és az Android 10.0 vagy újabb készülékekkel kompatibilis. A telefonoknak USB-C porttal és OTG (On-The-Go) támogatással kell rendelkezniük. Ha a telefonja nem szerepel az alábbi listán, az nem feltétlenül jelenti azt, hogy nem kompatibilis a Serafim S3 vezérlővel. Ez azt jelenti, hogy tovább dolgoznak a kompatibilitás megerősítésén, és a lista frissülni fog, amint több modellt megerősítenek.

iPhone 17 Pro Max  
iPhone 17 Pro  
iPhone Air  
iPhone 17  
iPhone 17 e  
iPhone 16e  
iPhone 16 Pro Max  
iPhone 16 Pro  
iPhone 16 Plus  
iPhone 16  
iPhone 15 Pro Max  
iPhone 15 Pro  
iPhone 15 Plus  
iPhone 15

Játsszon játékokat, amelyek támogatják a kontrollert, és csatlakozzon iPad-je USB-C portjához.

Játsszon játékokat, amelyek támogatják a kontrollert, és csatlakozzon Mac-je USB portjához.

Google Pixel 9 Series, 8 Series, 7 Series, 6 Series, 5 Series, 4, 4XL, 3, 3XL, 2, 2XL  
LG G7 ThinQ  
Samsung Galaxy S9, S9+, S10, S10+, S20, S21, S22, S23, S24, S25, S26  
Samsung Galaxy Note9, 8, Note10, Note10+, Note20 Ultra 5G  
Samsung Galaxy Z Fold 4, 5, 6, 7  
Samsung Galaxy Z Flip4, Flip3, Flip  
Honor 50, Honor 300 Ultra, Honor Magic 7 Pro  
Nothing 1 Series  
Oppo Find X5 Pro Series, OPPO Find X7 Ultra, OPPO Find X8 Pro, OPPO Reno 13 Pro  
OnePlus 9 Pro Series, OnePlus 11, OnePlus 13  
P30 PO Series  
Realme 7 Pro, Realme GT Neo 6, Realme X7 Pro Supreme Edition  
vivo Pro+, Vivo S19 Pro, Vivo X200, Vivo X200 Pro Mini  
Xiaomi POCO X3 Pro, Xíaoimi 14, Xíaoimi 14 Pro, Xíaoimi 15 Pro  
Redmi K80, Redmi Note 13 Pro, Redmi Note 14 Pro  
Huawei Mate 50 Pro, Huawei Mate 60 Pro+, Huawei Mate 70, Huawei P50 Pro  
Huawei Pura 70 Pro+ (Támogatja a HarmonyOS 4-et és a korábbi verziókat.)  
Black Shark 4S Pro, Black Shark 5 Pro  
Meizu 20 Inf, Meizu 21 Pro

Nubia RedMagic 8 Pro+, Nubia RedMagic 9S Pro+  
iQOO Z9, iQOO 12

cz

**Q1. Jsou spouště L2 a R2 citlivé na tlak?**

A1. Ano, spouště L2 a R2 jsou citlivé na tlak a využívají Hallův efekt.

**Q2. Jaké je zpoždění při připojení ovladače?**

A2. Díky kabelovému připojení je zpoždění menší než 3 milisekundy.

**Q3. Lze ovladač připojit k počítači pro hraní her?**

A3. Ano, můžete jej připojit k počítači Mac nebo Windows a hrát hry.

**Q4. Podporuje ovladač emulátory jako PPSSPP?**

A4. Ano, je podporován.

**Q5. Jak tlusté pouzdro na telefon lze používat?**

A5. Doporučuje se používat pouzdro o tloušťce do 3 mm.

**Q6. Jaké systémy podporuje aplikace ovladače?**

A6. Aplikace Serafim Console podporuje smartphony iPhone 15 a novější a zařízení s Androidem 10.0 a novějším. Android zařízení musí podporovat USB Type-C a funkci OTG (On-The-Go). I pokud vaše zařízení není na seznamu kompatibility, neznamená to, že není podporováno – kompatibilita se stále testuje a seznam bude průběžně aktualizován.

iPhone 17 Pro Max

iPhone 17 Pro

iPhone Air

iPhone 17

iPhone 17 e

iPhone 16e

iPhone 16 Pro Max

iPhone 16 Pro

iPhone 16 Plus

iPhone 16

iPhone 15 Pro Max

iPhone 15 Pro

iPhone 15 Plus

iPhone 15

Lze hrát hry s podporou ovladače přes USB-C port na iPadu.

Lze hrát hry s podporou ovladače přes USB-C port na Macu.

Google Pixel 9 Series, 8 Series, 7 Series, 6 Series, 5 Series, 4, 4XL, 3, 3XL, 2, 2XL

LG G7 ThinQ

Samsung Galaxy S9, S9+, S10, S10+, S20, S21, S22, S23, S24, S25, S26

Samsung Galaxy Note9, 8, Note10, Note10+, Note20 Ultra 5G

Samsung Galaxy Z Fold 4, 5, 6, 7

Samsung Galaxy Z Flip4, Flip3, Flip

Honor 50, Honor 300 Ultra, Honor Magic 7 Pro

Nothing 1 Series

Oppo Find X5 Pro Series, OPPO Find X7 Ultra, OPPO Find X8 Pro, OPPO Reno 13 Pro

OnePlus 9 Pro Series, OnePlus 11, OnePlus 13

P30 PO Series

Realme 7 Pro, Realme GT Neo 6, Realme X7 Pro Supreme Edition

vivo Pro+, Vivo S19 Pro, Vivo X200, Vivo X200 Pro Mini

Xiaomi POCO X3 Pro, Xíao mi 14, Xíao mi 14 Pro, Xíao mi 15 Pro

Redmi K80, Redmi Note 13 Pro, Redmi Note 14 Pro

Huawei Mate 50 Pro, Huawei Mate 60 Pro+, Huawei Mate 70, Huawei P50 Pro

Huawei Pura 70 Pro+ (Podporuje HarmonyOS 4 a starší verze.)

Black Shark 4S Pro, Black Shark 5 Pro

Meizu 20 Inf, Meizu 21 Pro

Nubia RedMagic 8 Pro+, Nubia RedMagic 9S Pro+

iQOO Z9, iQOO 12

bg

**K1. Чувствителни ли са спусъците L2 и R2 на натиск?**

V1. Да, спусъците L2 и R2 са с Hall-ефект и чувствителни на натиск.

**K2. Каква е приблизителната латентност при свързване на контролера?**

V2. Контролерът използва кабелна връзка с телефона, като латентността е под 3 милисекунди.

**K3. Мога ли да свържа контролера към компютъра си за игра?**

V3. Да, може да се свърже към Mac или Windows компютър за игри.

#### K4. Поддържа ли емулатори като PPSSPP?

V4. Да, поддържа.

#### K5. Каква дебелина на калъфа за телефон се препоръчва?

V5. Препоръчва се калъф с дебелина 3 мм или по-тънък.

#### K6. С кои системи е съвместимо приложението за контролера?

V6. Специализираното приложение Serafim Console в момента е съвместимо с Apple iPhone 15 или по-нови и Android 10.0 или по-нови устройства. Телефоните трябва да имат USB-C порт и поддръжка на OTG (On-The-Go). Ако вашият телефон не е в списъка по-долу, това не означава непременно, че не е съвместим с контролера Serafim S3, а че работата по потвърждаване на съвместимостта продължава и списъкът ще се актуализира с потвърждение на още модели.

iPhone 17 Pro Max  
iPhone 17 Pro  
iPhone Air  
iPhone 17  
iPhone 17 e  
iPhone 16e  
iPhone 16 Pro Max  
iPhone 16 Pro  
iPhone 16 Plus  
iPhone 16  
iPhone 15 Pro Max  
iPhone 15 Pro  
iPhone 15 Plus  
iPhone 15

Играйте игри, които поддържат контролер, и свържете към USB-C порта на вашия iPad.  
Играйте игри, които поддържат контролер, и свържете към USB порта на вашия Mac.

Google Pixel 9 Series, 8 Series, 7 Series, 6 Series, 5 Series, 4, 4XL, 3, 3XL, 2, 2XL  
LG G7 ThinQ  
Samsung Galaxy S9, S9+, S10, S10+, S20, S21, S22, S23, S24, S25, S26  
Samsung Galaxy Note9, 8, Note10, Note10+, Note20 Ultra 5G  
Samsung Galaxy Z Fold 4, 5, 6, 7  
Samsung Galaxy Z Flip4, Flip3, Flip  
Honor 50, Honor 300 Ultra, Honor Magic 7 Pro  
Nothing 1 Series  
Oppo Find X5 Pro Series, OPPO Find X7 Ultra, OPPO Find X8 Pro, OPPO Reno 13 Pro  
OnePlus 9 Pro Series, OnePlus 11, OnePlus 13  
P30 PO Series  
Realme 7 Pro, Realme GT Neo 6, Realme X7 Pro Supreme Edition  
vivo Pro+, Vivo S19 Pro, Vivo X200, Vivo X200 Pro Mini  
Xiaomi POCO X3 Pro, Xiaomi 14, Xiaomi 14 Pro, Xiaomi 15 Pro  
Redmi K80, Redmi Note 13 Pro, Redmi Note 14 Pro  
Huawei Mate 50 Pro, Huawei Mate 60 Pro+, Huawei Mate 70, Huawei P50 Pro  
Huawei Pura 70 Pro+ (Поддържа HarmonyOS 4 и по-стари версии.)  
Black Shark 4S Pro, Black Shark 5 Pro  
Meizu 20 Inf, Meizu 21 Pro  
Nubia RedMagic 8 Pro+, Nubia RedMagic 9S Pro+  
iQOO Z9, iQOO 12

с1: هل تدعم أضرار الزناد L2 و R2 حساسية الضغط الخفيف والثقيل؟  
ج1: أضرار L2 و R2 في وحدة التحكم S3 تعتمد على لوحة استشعار كهروضوئية تناظرية، لذا تدعم حساسية الضغط.

с2: ما مقدار التأخير عند توصيل وحدة التحكم؟  
ج2: عند الاتصال السلكي بالهاتف، يكون التأخير أقل من 3 مللي ثانية.

с3: هل يمكن توصيل وحدة التحكم بالكمبيوتر؟  
ج3: نعم، يمكن توصيلها بأجهزة Mac أو Windows للعب.

с4: هل تدعم المحاكيات مثل PPSSPP؟  
ج4: نعم، تدعم ذلك.

с5: ما سماكة غلاف الهاتف المدعومة؟  
ج5: يفضل أن لا تتجاوز سماكة الغلاف 3 ملم (شاملة).

с6: ما أنظمة التشغيل والأجهزة التي يدعمها تطبيق وحدة التحكم؟

ج6: تطبيق Serafim Console المخصص يدعم حالياً أجهزة iPhone 15 وما بعدها، وأجهزة أندرويد 10.0 فما فوق التي تحتوي على منفذ USB Type-C ودعم OTG (On-The-Go).  
يرجى ملاحظة أن عدم ذكر هاتفك في القائمة لا يعني بالضرورة عدم التوافق، بل أن التحقق مستمر وسيتم تحديث القائمة مع تأكيد التوافق مع المزيد من الأجهزة.

iPhone 17 Pro Max  
iPhone 17 Pro  
iPhone Air  
iPhone 17  
iPhone 17 e  
iPhone 16e  
iPhone 16 Pro Max  
iPhone 16 Pro  
iPhone 16 Plus  
iPhone 16  
iPhone 15 Pro Max  
iPhone 15 Pro  
iPhone 15 Plus  
iPhone 15

عبر منفذ USB-C في iPad، يمكن لعب الألعاب التي تدعم وحدة التحكم.  
عبر منفذ USB في Mac، يمكن لعب الألعاب التي تدعم وحدة التحكم.

Google Pixel 9 Series, 8 Series, 7 Series, 6 Series, 5 Series, 4, 4XL, 3, 3XL, 2, 2XL  
LG G7 ThinQ  
Samsung Galaxy S9, S9+, S10, S10+, S20, S21, S22, S23, S24, S25, S26  
Samsung Galaxy Note9, 8, Note10, Note10+, Note20 Ultra 5G  
Samsung Galaxy Z Fold 4, 5, 6, 7  
Samsung Galaxy Z Flip4, Flip3, Flip  
Honor 50, Honor 300 Ultra, Honor Magic 7 Pro  
Nothing 1 Series  
Oppo Find X5 Pro Series, OPPO Find X7 Ultra, OPPO Find X8 Pro, OPPO Reno 13 Pro  
OnePlus 9 Pro Series, OnePlus 11, OnePlus 13  
P30 PO Series  
Realme 7 Pro, Realme GT Neo 6, Realme X7 Pro Supreme Edition  
vivo Pro+, Vivo S19 Pro, Vivo X200, Vivo X200 Pro Mini  
Xiaomi POCO X3 Pro, Xiaomi 14, Xiaomi 14 Pro, Xiaomi 15 Pro  
Redmi K80, Redmi Note 13 Pro, Redmi Note 14 Pro  
Huawei Mate 50 Pro, Huawei Mate 60 Pro+, Huawei Mate 70, Huawei P50 Pro  
+Huawei Pura 70 Pro (يدعم HarmonyOS 4 والإصدارات الأقدم.)  
Black Shark 4S Pro, Black Shark 5 Pro  
Meizu 20 Inf, Meizu 21 Pro  
+Nubia RedMagic 8 Pro+, Nubia RedMagic 9S Pro  
iQOO Z9, iQOO 12

RU

Если при использовании устройства возникают проблемы, и устранение неполадок не помогает, пожалуйста, отключите устройство и свяжитесь с нашей онлайн-службой поддержки или посетите <https://serafim-tech.com/contact/> для получения помощи. Ни при каких обстоятельствах не пытайтесь разбирать или ремонтировать устройство самостоятельно, так как это приведёт к аннулированию гарантии.

Держите устройство вдали от жидкостей и влажной среды. Эксплуатируйте устройство в пределах оптимальной температуры от 0°C (32°F) до 45°C (113°F). Если температура превышает этот диапазон, выключите устройство до тех пор, пока температура не вернётся в оптимальный диапазон.

TH

หากคุณพบปัญหาในการใช้งานอุปกรณ์และการแก้ไขปัญหาไม่ช่วย กรุณาถอดปลั๊กอุปกรณ์และติดต่อฝ่ายบริการลูกค้าออนไลน์ของเรา หรือเยี่ยมชม <https://serafim-tech.com/contact/> เพื่อขอความช่วยเหลือ ห้ามพยายามแกะหรือซ่อมแซมอุปกรณ์นี้ด้วยตัวเอง เพราะจะทำให้การรับประกันเป็นโมฆะ

เก็บอุปกรณ์ให้ห่างจากของเหลวและสภาพแวดล้อมที่ชื้น ใช้งานอุปกรณ์ในช่วงอุณหภูมิที่เหมาะสม (0 °C ถึง 45 °C) หากอุณหภูมิสูงเกินช่วงที่เหมาะสม ให้ปิดอุปกรณ์จนกว่าอุณหภูมิจะกลับมาอยู่ในช่วงที่เหมาะสม

PL

Jeśli napotkasz problemy podczas korzystania z urządzenia i rozwiązywanie problemów nie pomoże, odłącz urządzenie i skontaktuj się z naszym działem obsługi klienta online lub odwiedź <https://serafim-tech.com/contact/> w celu uzyskania pomocy. W żadnym wypadku nie próbuj demontować ani naprawiać tego urządzenia, ponieważ spowoduje to utratę gwarancji.

Trzymaj urządzenie z dala od cieczy i wilgotnego środowiska. Używaj tego urządzenia w optymalnym zakresie temperatur (0°C (32°F) do 45°C (113°F)). Jeśli temperatura przekroczy ten zakres, wyłącz urządzenie, aż temperatura wróci do optymalnego zakresu.

RO

Dacă întâmpinați probleme în utilizarea corectă a dispozitivului și depanarea nu ajută, vă rugăm să deconectați dispozitivul și să contactați serviciul nostru online de asistență sau să accesați <https://serafim-tech.com/contact/> pentru suport. Nu încercați sub nicio formă să demontați sau să reparați dispozitivul singur, deoarece garanția va fi anulată.

Păstrați dispozitivul departe de lichide sau medii umede. Utilizați dispozitivul în intervalul de temperatură ideal (0°C până la 45°C). Dacă temperatura depășește acest interval, opriți dispozitivul până când temperatura revine la intervalul recomandat.

CZ

Pokud během používání zařízení dojde k problému, který nelze vyřešit pomocí řešení potíží, odpojte zařízení a kontaktujte online zákaznický servis nebo navštivte <https://serafim-tech.com/contact/> pro podporu. Za žádných okolností zařízení neopravujte, nerozebírejte ani neopravujte sami – mohlo by to vést ke ztrátě záruky.

Uchovávejte zařízení mimo dosah tekutin a prostředí s vysokou vlhkostí. Používejte ho v ideálním teplotním rozsahu 0 °C (32 °F) až 45 °C (113 °F). Pokud teplota přesáhne tento rozsah, zařízení nepoužívejte, dokud se teplota nevrátí do bezpečných hodnot.

BG

Ако възникнат проблеми по време на работа на устройството и не могат да бъдат разрешени чрез отстраняване на проблеми, изключете устройството и се свържете с онлайн клиентската услуга или посетете <https://serafim-tech.com/contact/> за помощ. Никога не извършвайте ремонт, разглобяване или модификация сами, тъй като това може да анулира гаранцията.

Дръжте устройството далеч от течности и влажна среда. Работете с устройството при идеален температурен диапазон от 0°C (32°F) до 45°C (113°F). Ако температурата надвиши този диапазон, не използвайте устройството, докато температурата не се върне в идеалния диапазон.

AR

إذا واجهت مشاكل في تشغيل الجهاز بشكل صحيح ولم تساعدك إجراءات استكشاف الأخطاء وإصلاحها، يرجى فصل الجهاز والتواصل مع خدمة العملاء عبر الإنترنت، أو زيارة الرابط [/https://serafim-tech.com/contact](https://serafim-tech.com/contact) للحصول على الدعم. لا تحاول أبداً تفكيك أو إصلاح الجهاز بنفسك، وإلا ستفقد الضمان.

يُحفظ الجهاز بعيداً عن السوائل أو أي بيئة رطبة.

يُستخدم الجهاز ضمن نطاق درجة الحرارة المثلى من 0°C (32°F) إلى 45°C (113°F).

إذا تجاوزت درجة الحرارة هذا النطاق، يرجى إيقاف تشغيل الجهاز حتى تعود درجة الحرارة إلى النطاق المثالي.

RU

Использование знака «Made for Apple» означает, что аксессуар разработан специально для подключения к продукту(ам) Apple, указанным на знаке, и сертифицирован разработчиком на соответствие стандартам производительности Apple. Apple не несёт ответственности за работу данного устройства или за его соответствие стандартам безопасности и нормативным требованиям.

RU

Apple, Apple TV, Apple Watch, iPad, iPad Air, iPad Pro, iPhone, Lightning и tvOS являются товарными знаками компании Apple Inc., зарегистрированными в США и других странах и регионах.

#### **Для продаж в Японии:**

Apple, Apple TV, Apple Watch, iPad, iPad Air, iPad Pro, iPhone, Lightning и tvOS являются товарными знаками компании Apple Inc., зарегистрированными в США и других странах и регионах. Товарный знак «iPhone» используется в Японии по лицензии компании iPhone K.K.

## Federal Communications Commission Declaration of Conformity

This device complies with part 15 of the FCC Rules. Operation is subject to the following two conditions: (1) This device may not cause harmful interference, and (2) this device must accept any interference received, including interference that may cause undesired operation.

## FCC Statement

This device complies with Part 15 of FCC Rules. Operation is subject to the following two conditions: (1) This device may not cause harmful interference, and (2) this device must accept any interference received, including interference that may cause undesired operation.


## FCC Caution

Changes or modifications not expressly approved by the party responsible for compliance could void the users's authority to operate the equipment.

## Note

This equipment has been tested and found to comply with the limits for a Class B digital device, pursuant to part 15 of the FCC Rules. These limits are designed to provide reasonable protection against harmful interference in a residential installation. This equipment generates, uses and can radiate radio frequency energy and, if not installed and used in accordance with the instructions, may cause harmful interference to radio communications. However, there is no guarantee that interference will not occur in a particular installation. If this equipment does cause harmful interference to radio or television reception, which can be determined by turning the equipment off and on, the user is encouraged to try to correct the interference by one or more of the following measures:

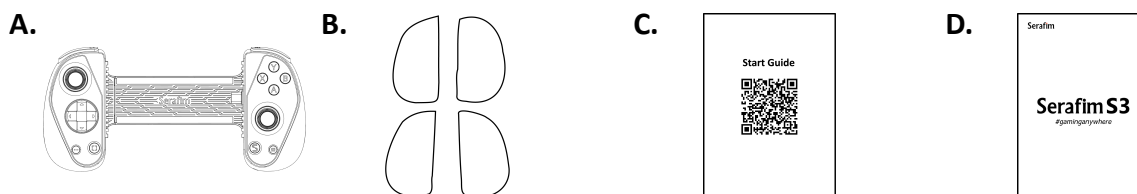
- Reorient or relocate the receiving antenna.
- Increase the separation between the equipment and receiver.
- Connect the equipment into an outlet on a circuit different from that to which the receiver is connected.
- Consult the dealer or an experienced radio/TV technician for help.



RU Технические характеристики TH Technische Spezifikation PL Specyfikacja techniczna RO Specificații tehnice HU Műszaki specifikáció CZ Technické specifikace BG Технически спецификации AR المواصفات التقنية

RU Размеры TH ขนาด	10,2 × 3,7 × 1,3 дюйма (26 × 9,4 × 3,4 см)
RU Вес TH น้ำหนัก	5,04 унции (143 г)
RU Длина в растянутом состоянии TH ความยาวในสภาวะยืดขยาย	7 дюймов (17,9 см)
RU Срок службы при растяжении TH อายุการใช้งาน	30 000 раз
RU Толщина чехла для телефона TH อายุการใช้งานเมื่อยืดขยาย	С точностью до 3 мм
RU Порт USB Type-C TH ช่อง USB Type-C	Порт USB-C: поддерживает подключение к Mac
RU Аналоговые джойстики TH จอยสติ๊กแบบอะนาล็อก	Джойстик с эффектом Холла, высота джойстика 8,22 мм, угол наклона 21°
RU Аналоговые курки TH ไก่ปืนแบบอะนาล็อก	Триггеры с эффектом Холла, ход клавиши 5,11 мм
RU Аудиоразъём TH ช่องเสียบเสียง	Разъём для наушников 3,5 мм
RU Совместимость TH ความเข้ากันได้	Смартфоны серии iPhone 15 или выше и Android 10.0+ с портом USB Type-C, поддержка OTG
RU Подключение TH การเชื่อมต่อ	Порт USB Type-C, разъём USB Type-C
RU Что входит в комплект TH เนื้อหาผลิตภัณฑ์	Контроллер, 4 рукоятки, руководство по запуску, руководство пользователя

RU Что входит в комплект TH อุปกรณ์เสริมที่แนบมา PL Zawartość opakowania RO Conținutul pachetului produsului HU Csoportosított tételek CZ Obsah balení BG Включени аксесоари AR محتويات المنتج



RU Данные о покупке TH รายละเอียดการซื้อ PL Szczegóły zakupu RO Date de achiziție HU Vásárlási adatok CZ Obsah balení BG Подробности за покупката AR معلومات الشراء

RU Название модели TH ชื่อรุ่น PL Nazwa modelu RO Numele modelului HU Modell CZ Název modelu BG Моделно име AR اسم الطراز	Serafim S3	RU Серийный номер TH หมายเลขซีเรียล PL Numer seryjny RO Număr de serie al produsului HU Sorozatszám CZ Sériové číslo AR رقم المنتج	
RU Дата покупки TH วันที่ซื้อ PL Data zamówienia RO Data comenzii HU Számla dátuma CZ Datum nákupu BG Дата на покупка AR تاريخ الطلب		RU Имя клиента TH ชื่อผู้ซื้อ PL Nazwa klienta RO Numele clientului HU Ügyfél neve CZ Jméno zákazníka BG Име на потребителя AR اسم العميل	

RU Название магазина TH ชื่อร้านค้า PL Nazwa sklepu RO Numele magazinului HU Bolt neve CZ Název obchodu BG Име на магазина AR اسم المتجر		RU Оплаченная сумма TH จำนวนเงินที่ชำระ PL Łączna zapłata RO Suma achitată HU Fizetett összeg CZ Částka k úhradě BG Платена сума AR مبلغ الشراء	
---	--	--	--

RU Поддержка продукта TH ฝ่ายบริการลูกค้า PL Wsparcie produktu RO Suport pentru produs HU  
 Terméktámogatás CZ Zákaznický servis BG Обслужване на клиенти AR دعم المنتج



RU Онлайн-чат поддержки  
 TH บริการลูกค้าผ่านแชท  
 PL Wsparcie przez czat  
 RO Asistență online prin  
 chat text  
 HU Csevegéses támogatás  
 CZ Chatovací podpora  
 BG Поддръжка чрез чат  
 AR خدمة العملاء النصية المباشرة



RU Инструкционные видео  
 TH วิดีโออธิบาย  
 PL Filmy instruktażowe  
 RO Video tutorial pentru  
 utilizarea produsului  
 HU Magyarázó videók  
 CZ Výukové video  
 BG Учебно видео  
 AR فيديو تعليم استخدام المنتج



RU Инструкция  
 TH คู่มือผู้ใช้  
 PL Instrukcja obsługi  
 RO Manual complet  
 HU Felhasználói kézikönyv  
 CZ Návod k použití  
 BG Ръководство за употреба  
 AR دليل المستخدم



☎ 886-02-8914-6680

✉ sales@serafim-tech.com

🏢 Serafim Technologies Inc.

📍 6F., No.6, Aly. 9, Ln. 45, Baoxing Rd., Xindian Dist., New Taipei City 231, Taiwan